

مجموعة البنك العربي

القوائم المالية الموحدة للسنة المنتهية في

٣١ كانون الأول ٢٠١٥

مع تقرير مدقق الحسابات المستقل

مجموعة البنك العربي
للسنة المنتهية في ٣١ كانون الأول ٢٠١٥

جدول المحتويات

تقرير مدقق الحسابات المستقل

قائمة

أ	قائمة المركز المالي الموحد
ب	قائمة الدخل الموحد
ج	قائمة الدخل الشامل الموحد
د	قائمة التغيرات في حقوق الملكية الموحدة
هـ	قائمة التدفقات النقدية الموحدة

صفحة

١ - ٥٩

ايضاحات حول القوائم المالية الموحدة

تقرير مدقق الحسابات المستقل

ع م / ٢١٨

الى السادة المساهمين
البنك العربي ش.م.ع
عمان - المملكة الأردنية الهاشمية

مقدمة

قمنا بتدقيق القوائم المالية المرفقة لمجموعة البنك العربي والتي تتكون من قائمة المركز المالي الموحد كما في ٣١ كانون الأول ٢٠١٥ وكل من قوائم الدخل الموحد والدخل الشامل الموحد والتغيرات في حقوق الملكية الموحدة والتدفقات النقدية الموحدة للسنة المنتهية بذلك التاريخ ، وملخص للسياسات المحاسبية الهامة ، ومعلومات إيضاحية أخرى .

مسؤولية الإدارة عن القوائم المالية الموحدة

إن الإدارة مسؤولة عن إعداد هذه القوائم المالية الموحدة وعرضها بصورة عادلة وفقاً للمعايير الدولية للتقارير المالية. وتشمل هذه المسؤولية الاحتفاظ بالرقابة الداخلية التي تجدها الإدارة مناسبة لتمكينا من إعداد القوائم المالية الموحدة بصورة عادلة خالية من أخطاء جوهرية ، سواء كانت ناشئة عن احتيال أو عن خطأ .

مسؤولية مدقق الحسابات

إن مسؤوليتنا هي ابداء رأي حول هذه القوائم المالية الموحدة استناداً الى تدقيقنا ، قمنا بتدقيقنا وفقاً للمعايير الدولية للتدقيق ، وتتطلب تلك المعايير ان نتقيد بمتطلبات قواعد السلوك المهني وان نقوم بتخطيط واجراء التدقيق للحصول على تأكيد معقول فيما اذا كانت القوائم المالية الموحدة خالية من أخطاء جوهرية .

يتضمن التدقيق القيام باجراءات للحصول على بينات تدقيق ثبوتية للمبالغ والافصاحات في القوائم المالية الموحدة. تستند الإجراءات المختارة إلى تقدير مدقق الحسابات ، بما في ذلك تقييم مخاطر الاخطاء الجوهرية في القوائم المالية الموحدة ، سواء كانت ناشئة عن احتيال أو عن خطأ . وعند القيام بتقييم تلك المخاطر ، يأخذ مدقق الحسابات في الاعتبار اجراءات الرقابة الداخلية للمجموعة والمتعلقة بالإعداد والعرض العادل للقوائم المالية الموحدة ، وذلك لغرض تصميم اجراءات التدقيق المناسبة حسب الظروف ، وليس لغرض ابداء رأي حول فعالية الرقابة الداخلية لدى المجموعة. ويتضمن التدقيق كذلك تقييم ملائمة السياسات المحاسبية المتبعة ومعقولية التقديرات المحاسبية المعدة من قبل الإدارة، وكذلك تقييم العرض الاجمالي للقوائم المالية الموحدة.

نعتقد ان بينات التدقيق الثبوتية التي حصلنا عليها كافية ومناسبة لتوفر اساساً لرأينا حول التدقيق .

الرأي

في رأينا ، ان القوائم المالية الموحدة تظهر بصورة عادلة من جميع النواحي الجوهرية ، المركز المالي الموحد لمجموعة البنك العربي كما في ٣١ كانون الأول ٢٠١٥ وأدائها المالي الموحد وتدفقاته النقدية الموحدة للسنة المنتهية بذلك التاريخ وفقاً للمعايير الدولية للتقارير المالية .

فقرة إضافية

نشير الى الايضاح رقم (٥٧) حول القوائم المالية الموحدة المرفقة بخصوص القضية المقامة على البنك في الولايات المتحدة الامريكية منذ عام ٢٠٠٤ ودون التأثير على رأينا المطلق أعلاه.

ديلويت أند توش (الشرق الأوسط) - الأردن

شفيق كميل بطيسون

إجازة رقم (٧٤٠)

ديلويت أند توش (الشرق الأوسط)
مقرنا الرئيسي: عمان - الأردن
مقرنا في الأردن: عمان - الأردن
مقرنا في مصر: القاهرة - مصر
مقرنا في الكويت: الكويت - الكويت
مقرنا في البحرين: البحرين - البحرين
مقرنا في قطر: الدوحة - قطر
مقرنا في السعودية: الرياض - السعودية
مقرنا في الإمارات: دبي - الإمارات
مقرنا في العراق: بغداد - العراق
مقرنا في ليبيا: بنغازي - ليبيا
مقرنا في تونس: تونس - تونس
مقرنا في المغرب: الرباط - المغرب
مقرنا في الجزائر: الجزائر - الجزائر
مقرنا في ليبيا: بنغازي - ليبيا
مقرنا في تونس: تونس - تونس
مقرنا في المغرب: الرباط - المغرب
مقرنا في الجزائر: الجزائر - الجزائر

عمان - المملكة الأردنية الهاشمية


٢٨ كانون الثاني ٢٠١٦

قائمة (أ)


مجموعة البنك العربي
قائمة المركز المالي الموحد
(بالآلاف الدولارات الأمريكية)

٣١ كانون الاول		ايضاح	الموجودات
٢٠١٤	٢٠١٥		
٧ ٣٩١ ٩٧٤	٩ ٤٧٢ ٣٨١	٦	نقد وارصدة لدى بنوك مركزية
٤ ٦٦٤ ٠٧٨	٢ ٩٩٢ ٤٠٣	٧	ارصدة لدى بنوك ومؤسسات مصرفية
١١٠ ٤٤٦	٩٩ ٠١٨	٨	إيداعات لدى بنوك ومؤسسات مصرفية
١ ١٢٦ ٨٩٤	٨٣١ ٩٨٠	٩	موجودات مالية بالقيمة العادلة من خلال قائمة الدخل
٥٦ ٢٦٤	٥٨ ٢٣٥	٤٠	مشتقات مالية - قيمة عادلة موجبة
٢٢ ٠٠٢ ٠٢٨	٢٢ ١٨٠ ٩٨٧	١١	تسهيلات إئتمانية مباشرة بالتكلفة المطفأة
٤٧٧ ٥٤٧	٤٧٩ ٠٣٨	١٠	موجودات مالية بالقيمة العادلة من خلال الدخل الشامل الآخر
٩ ١١٧ ٠١٨	٩ ٠٠٣ ٧٠٩	١٢	موجودات مالية أخرى بالتكلفة المطفأة
٢ ٨٢٩ ٦٢٤	٢ ٩١٦ ٢٩٠	١٣	إستثمارات في شركات حليفة
٤٧٣ ٢٤١	٤٦١ ١٣٥	١٤	موجودات ثابتة
٥٠٤ ٥٥٢	٤٩٠ ٧٨٨	١٥	موجودات أخرى
٥٨ ٩٣٢	٥٨ ٦٢٩	١٦	موجودات ضريبية مؤجلة
٤٨ ٨١٢ ٥٩٨	٤٩ ٠٤٤ ٥٩٣		مجموع الموجودات
المطلوبات وحقوق الملكية			
٤ ٠٨١ ١١٣	٣ ٦٣٦ ٧٣٤	١٧	ودائع بنوك ومؤسسات مصرفية
٣٢ ٠٦٥ ٢٧١	٣٢ ٧٩٩ ٢٢٨	١٨	ودائع عملاء
٢ ٩٠٣ ٥٥٨	٢ ٤٤٣ ٠٩٠	١٩	تأمينات نقدية
٦٢ ٤٨٩	٥٣ ٧٠٥	٤٠	مشتقات مالية - قيمة عادلة سالبة
٨٧ ٠٩١	٧٥ ٧٤٥	٢٠	أموال مقترضة
٢٣٥ ٢٤٨	٢٣٥ ٩١٨	٢١	مخصص ضريبية الدخل
١٤٤ ٢٠٣	١٤٥ ٢٣٥	٢٢	مخصصات أخرى
١ ٣٣٢ ٩٦٠	١ ٦٢٧ ٢٥٤	٢٣	مطلوبات أخرى
١١ ٩٢٤	١٢ ١٠٣	٢٤	مطلوبات ضريبية مؤجلة
٤٠ ٩٢٣ ٨٥٧	٤١ ٠٢٩ ٠١٢		مجموع المطلوبات
٨٢٦ ٢٢٣	٩٢٦ ٦١٥	٢٥	رأس المال المدفوع
١ ٢٢٥ ٧٤٧	١ ٢٢٥ ٧٤٧	٢٥	علاوة إصدار
٧١٢ ٧٢٢	٧٥٣ ٠٦٥	٢٦	إحتياطي إجباري
٩٧٧ ٣١٥	٩٧٧ ٣١٥	٢٧	إحتياطي إختياري
١ ١٤١ ٨٢٤	١ ١٤١ ٨٢٤	٢٨	إحتياطي عام
٣٦٣ ٤٥٨	٣٦٣ ٤٥٨	٢٩	إحتياطي مخاطر مصرفية عامة
١ ٥٤٠ ٨٩٦	١ ٥٤٠ ٨٩٦		إحتياطيات لدى شركات حليفة
(١٢٢ ٧٥١)	(٢٨٤ ٦٠٩)	٣٠	إحتياطي ترجمة عملات أجنبية
(٢١٩ ٢٧٨)	(٢٦٠ ٦٢١)	٣١	إحتياطي تقييم إستثمارات
١ ٣١٥ ٥٢٥	١ ٥٠٢ ٨٦٧	٣٢	أرباح مدورة
٧ ٧٦١ ٦٨١	٧ ٨٨٦ ٥٥٧		مجموع حقوق الملكية (مساهمي البنك)
١٢٧ ٠٦٠	١٢٩ ٠٢٤	٣٢	حقوق غير المسيطرين
٧ ٨٨٨ ٧٤١	٨ ٠١٥ ٥٨١		مجموع حقوق الملكية
٤٨ ٨١٢ ٥٩٨	٤٩ ٠٤٤ ٥٩٣		مجموع المطلوبات وحقوق الملكية

المدير العام



رئيس مجلس الإدارة




تعتبر الايضاحات المرفقة من رقم (١) الى رقم (٥٨) جزءاً من هذه القوائم المالية الموحدة وتقرأ معها ومع تقرير مدقق الحسابات المستقل.

قائمة (ب)

مجموعة البنك العربي
قائمة الدخل الموجد
(بالآلاف الدولارات الأمريكية)

للسنة المنتهية في ٣١ كانون الأول		إيضاح
٢٠١٤	٢٠١٥	
معاد إظهارها		
		الإيرادات
١ ٨٤٥ ٠٩٦	١ ٨١٥ ٨٩٥	٣٣ فوائد دائنة
٧٧٠ ١٤٨	٧٢٤ ٧٥٧	٣٤ ينزل: فوائد مدينة
١ ٠٧٤ ٩٤٨	١ ٠٩١ ١٣٨	صافي إيراد الفوائد
٣٢١ ٥٩٣	٣١٩ ٦٠٣	٣٥ صافي إيراد العمولات
١ ٣٩٦ ٥٤١	١ ٤١٠ ٧٤١	صافي إيراد الفوائد والعمولات
٥٥ ٨٣٠	٧٠ ٨٢٧	فروقات الصلوات الاجنبية
٧ ٠٤٦	١٤ ٣١٥	٣٦ أرباح موجودات مالية بالقيمة العادلة من خلال قائمة الدخل
٨ ٥٦٦	٥ ٤٣٠	١٠ توزيعات نقدية من موجودات مالية بالقيمة العادلة من خلال الدخل الشامل الآخر
٣٤٨ ٢٠١	٣٥٦ ٩٨١	١٣ حصة المجموعة من أرباح شركات حليفة
٦١ ١٢٥	٥٠ ٠٦٦	٣٧ إيرادات أخرى
١ ٨٧٧ ٣٠٩	١ ٩٠٨ ٣٦٠	إجمالي الدخل
		المصروفات
٤٣٤ ٧٥٤	٤٤٠ ٦٥٢	٣٨ نفقات الموظفين
٢٨٥ ٩٩٦	٢٩٥ ٤٣٣	٣٩ مصاريف أخرى
٥٦ ٦١٢	٥٤ ٨٤٦	١٤ إستهلاكات وإطفاءات
٣٦ ١٦١	٣٢ ٨٩١	١١ مخصص تندي تسهيلات ائتمانية مباشرة بالتكلفة المطفأة
٦ ٤٢٢	-	١٢ مخصص تندي موجودات مالية أخرى بالتكلفة المطفأة
١٦ ٠٤٥	١٦ ٢١٠	٢٢ مخصصات أخرى
٨٣٥ ٩٩٠	٨٤٠ ٠٣٢	مجموع المصروفات
٢٠٠ ٠٠٠	٣٤٩ ٠٠٠	٥٧ مصاريف واعباء قانونية
٨٤١ ٣١٩	٧١٩ ٣٢٨	الربح للسنة قبل الضريبة
٢٦٤ ١٦٦	٢٧٧ ٢٠٥	٢١ ينزل: مصروف ضريبة الدخل
٥٧٧ ١٥٣	٤٤٢ ١٢٣	الربح للسنة
		ويعود الى:
٥٧٣ ٦٨٧	٤٣٠ ٨٣٠	مساهمي البنك
٣ ٤٦٦	١١ ٢٩٣	٣٢ حقوق غير المسيطرين
٥٧٧ ١٥٣	٤٤٢ ١٢٣	المجموع
٠,٩٠	٠,٦٧	٥٤ الربح للمساهم الواحد العائد لمساهمي البنك - أساسي ومخفض (دولار أمريكي)

المدير العام



رئيس مجلس الإدارة



تعتبر الايضاحات المرفقة من رقم (١) الى رقم (٥٨) جزءاً من هذه القوائم المالية الموحدة وتقرأ معها ومع تقرير منقح الحسابات المستقل.

مجموعة البنك العربي

قائمة الدخل الشامل الموحد

(بالآلاف الدولارات الأمريكية)

للسنة المنتهية في ٣١ كانون الاول		إيضاح	
٢٠١٤	٢٠١٥		
٥٧٧ ١٥٣	٤٤٢ ١٢٣		الربح للسنة
			يضائف: بنود الدخل الشامل الأخرى بعد الضريبة
			بنود سيتم إعادة تحويلها لاحقاً إلى حساب الأرباح والخسائر
(١٩٤ ٩١١)	(١٦٥ ٢١٨)	٣٠	فروقات عملة ناتجة عن ترجمة عملات أجنبية
			بنود لن يتم إعادة تحويلها لاحقاً إلى حساب الأرباح والخسائر
٧ ٩٤٣	(٤٢ ٨٧٤)	٣١	صافي التغير في القيمة العادلة للموجودات المالية بالقيمة العادلة من خلال الدخل الشامل الآخر
(١٨٦ ٩٦٨)	(٢٠٨ ٠٩٢)		مجموع بنود الدخل الشامل الأخرى للسنة بعد الضريبة
٣٩٠ ١٨٥	٢٣٤ ٠٣١		مجموع الدخل الشامل للسنة
			ويعود إلى:
٣٩٧ ٦٦٣	٢٢٧ ٦٦٠		مساهمي البنك
(٧ ٤٧٨)	٦ ٣٧١		حقوق غير المسيطرين
٣٩٠ ١٨٥	٢٣٤ ٠٣١		المجموع

تعتبر الايضاحات المرفقة من رقم (١) إلى رقم (٥٨) جزءاً من هذه القوائم المالية الموحدة وتقرأ معها ومع تقرير مدقق الحسابات المستقل.

مجموعة البنك العربي
قائمة التدفقات النقدية الموحدة
(بالآلاف الدولارات الأمريكية)

السنة المنتهية في ٣١ كانون الأول		ايضاح	
٢٠١٤	٢٠١٥		
٨٤١ ٣١٩	٧١٩ ٣٢٨		التدفقات النقدية من عمليات التشغيل:
			الربح للسنة قبل الضريبة
			تعديلات:
٥٦ ٦١٢	٥٤ ٨٤٦	١٤	استهلاكات وإطفاءات
٣٦ ١٦١	٣٢ ٨٩١	١١	مخصص تدني تسهيلات ائتمانية مباشرة بالتكلفة المطفأة
٤ ٩٤٢	١١ ٧٦٢		صافي الفوائد
(٢ ٠٢٥)	(٢ ٣١٢)		(أرباح) بيع موجودات ثابتة
(٣ ٦١٦)	(٨ ٧٣٣)	٣٦	(أرباح) إعادة تقييم موجودات مالية بالقيمة العادلة من خلال قائمة الدخل
(٨ ٥٦٦)	(٥ ٤٣٠)	١٠	توزيعات نقدية من موجودات مالية بالقيمة العادلة من خلال الدخل الشامل الآخر
(٣٤٨ ٢٠١)	(٣٥٦ ٩٨١)	١٣	حصة المجموعة من أرباح شركات حليفة
٦ ٤٢٢	-		مخصص تدني موجودات مالية أخرى بالتكلفة المطفأة
١٦ ٠٤٥	١٦ ٢١٠		مخصصات أخرى
٥٩٩ ٠٩٣	٤٦١ ٥٨١		المجموع
			(الزيادة) النقص في الموجودات:
٦٠ ١٧١	١٠٣ ٤٣٦		أرصدة لدى بنوك مركزية (تستحق خلال مدة تزيد عن ثلاثة أشهر)
(٤٢ ٩٥٠)	١١ ٤٢٨		إيداعات لدى بنوك ومؤسسات مصرفية (تستحق خلال مدة تزيد عن ثلاثة أشهر)
(٦٠٥ ٦٣٦)	(٢١١ ٨٥٠)		تسهيلات ائتمانية مباشرة بالتكلفة المطفأة
(١٨٨ ٩٠٨)	٣٠٣ ٦٤٧		موجودات مالية بالقيمة العادلة من خلال قائمة الدخل
٣٣ ٩٣٤	١٠ ٣٣٥		موجودات أخرى ومشتقات مالية
			(الزيادة) (النقص) في المطلوبات:
٣٥ ٠٣٢	٤٢٩ ١٤٤		ودائع بنوك ومؤسسات مصرفية (تستحق خلال مدة تزيد عن ثلاثة أشهر)
١ ٣٤٢ ٤٤٠	٧٣٣ ٩٥٧		ودائع عملاء
(٧٦٣ ٦٦٦)	(٤٦٠ ٤٦٨)		تأمينات نقدية
١٤٠ ٧٥٦	٢٥٨ ٩٦٢		مطلوبات أخرى ومشتقات مالية
٦١٠ ٢٦٦	١ ٦٤٠ ١٧٢		صافي التدفقات النقدية من عمليات التشغيل قبل الضريبة المدفوعة
(٢٣١ ١٣٦)	(٢٧٩ ١٧١)		ضريبة الدخل المدفوعة
٣٧٩ ١٣٠	١ ٣٦١ ٠٠١		صافي التدفقات النقدية من عمليات التشغيل
			التدفقات النقدية من عمليات الاستثمار:
(١٥ ٥٩٥)	(١٣ ٣٦٠)		(شراء) موجودات مالية بالقيمة العادلة من خلال الدخل الشامل الآخر
(٥٩٣ ٣٣٦)	١١٣ ٣٠٩		استحقاق (شراء) موجودات مالية أخرى بالتكلفة المطفأة
(٣٥ ٧٦٥)	(٧٥٢)		(الزيادة) في إستثمارات في شركات حليفة
١٥٣ ٣٢٩	١٧٨ ٤٨٩	١٣	توزيعات نقدية من شركات حليفة
٨ ٥٦٦	٥ ٤٣٠	١٠	توزيعات نقدية من موجودات مالية بالقيمة العادلة من خلال الدخل الشامل الآخر
(٦١ ٦٩٦)	(٧٦ ٥٨٤)	١٤	(شراء) موجودات الثابتة
١٢ ٩٦٥	٢٢ ٩٦٥		المتحصل من بيع موجودات ثابتة
(٥٣١ ٥٣٢)	٢٢٩ ٤٩٧		صافي التدفقات النقدية من (الإستخدامات النقدية في) عمليات الاستثمار
			التدفقات النقدية من عمليات التمويل:
(١٨ ٢٧٩)	(١١ ٣٤٦)		(تسديد) أموال مقرضة
(٢٣٠ ٦١١)	(١٠١ ٠٨٠)		أرباح موزعة للمساهمين
(٥ ٩٢٢)	(٥ ٦١٠)		أرباح موزعة لغير المسيطرين
(٢٥٤ ٨١٢)	(١١٨ ٠٣٦)		صافي (الإستخدامات النقدية في) عمليات التمويل
(٤٠٧ ٢١٤)	١ ٤٧٢ ٤٦٢		صافي الزيادة (النقص) في النقد وما في حكمه
(١٦٥ ٢٦٢)	(٨٦ ٧٧١)		فروقات عملة - تغير أسعار الصرف
٨ ٧٠١ ٧٠٠	٨ ١٢٩ ٢٢٤		النقد وما في حكمه في بداية السنة
٨ ١٢٩ ٢٢٤	٩ ٥١٤ ٩١٥	٥٦	النقد وما في حكمه في نهاية السنة

تعتبر الإيضاحات المرفقة من رقم (١) إلى رقم (٥٨) جزءاً من هذه القوائم المالية الموحدة وتقرأ معها ومع تقرير مدقق الحسابات المستقل.

مجموعة البنك العربي

إيضاحات حول القوائم المالية الموحدة

للسنة المنتهية في ٣١ كانون الأول ٢٠١٥

١ - معلومات عامة

- تأسس البنك العربي عام ١٩٣٠، وهو مسجل كشركة مساهمة عامة محدودة أردنية مركزها الرئيسي عمان - المملكة الأردنية الهاشمية ويقوم بالأعمال المصرفية من خلال فروعه المنتشرة في الأردن وعددها ٧٥ والخارج وعددها ١٢٠ ومن خلال شركاته التابعة والشركة الشقيقة البنك العربي (سويسرا) المحدود.
- وافقت الهيئة العامة للبنك العربي ش م ع في اجتماعها غير العادي المنعقد بتاريخ ٢٦ آذار ٢٠١٥ على زيادة رأس مال المجموعة بمبلغ ١٠٠,٤ مليون دولار امريكي ليصبح رأس المال للمجموعة ٩٢٦,٦ مليون دولار امريكي وقد تم استكمال اجراءات زيادة رأس المال لدى وزارة الصناعة والتجارة بتاريخ ٥ نيسان ٢٠١٥ ولدى هيئة الأوراق المالية بتاريخ ٢١ نيسان ٢٠١٥.
- يتم تداول أسهم البنك العربي ش م ع في سوق عمان المالي.
- تم إقرار القوائم المالية الموحدة المرفقة من مجلس إدارة البنك العربي بموجب جلسته رقم (١) بتاريخ ٢٨ كانون الثاني ٢٠١٦ وهي خاضعة لموافقة الهيئة العامة للمساهمين والبنك المركزي الاردني .

٢ - أسس توحيد القوائم المالية

- تشمل القوائم المالية الموحدة لمجموعة البنك العربي والتي تظهر أرقامها بالدولار الأمريكي القوائم المالية للبنك العربي ش م ع والشركة الشقيقة البنك العربي (سويسرا) المحدود، والشركات التابعة التي أهمها التالية :

اسم الشركة	نسبة الملكية (%)		تاريخ التملك	طبيعة النشاط	بلد التأسيس	رأس المال
	٢٠١٥	٢٠١٤				
بنك أوروبا العربي ش م ع	١٠٠,٠٠	١٠٠,٠٠	٢٠٠٦	عمليات مصرفية	المملكة المتحدة	٦١٠ مليون يورو
البنك العربي استراليا المحدود	١٠٠,٠٠	١٠٠,٠٠	١٩٩٤	عمليات مصرفية	استراليا	٦٢,٥ مليون دولار استرالي
البنك العربي الإسلامي الدولي ش م ع	١٠٠,٠٠	١٠٠,٠٠	١٩٩٧	عمليات مصرفية	الأردن	١٠٠ مليون دينار اردني
الشركة العربية الوطنية للتأجير ذ م م	١٠٠,٠٠	١٠٠,٠٠	١٩٩٦	تأجير تمويلي	الأردن	٢٥ مليون دينار اردني
شركة مجموعة العربي للاستثمار ذ م م	١٠٠,٠٠	١٠٠,٠٠	١٩٩٦	وساطة وخدمات مالية	الأردن	١٤ مليون دينار اردني
البنك العربي السوداني المحدود	١٠٠,٠٠	١٠٠,٠٠	٢٠٠٨	عمليات مصرفية	السودان	١١٧,٥ مليون جنيه سوداني
شركة العربي جروب للاستثمار	١٠٠,٠٠	١٠٠,٠٠	٢٠٠٩	وساطة وخدمات مالية	فلسطين	١,٧ مليون دينار اردني
البنك العربي لتونس	٦٤,٢٤	٦٤,٢٤	١٩٨٢	عمليات مصرفية	تونس	١٠٠ مليون دينار تونسي
البنك العربي سوريا	٥١,٢٩	٥١,٢٩	٢٠٠٥	عمليات مصرفية	سوريا	٥,٠٥ مليار ليرة سورية
شركة النسر العربي للتأمين	٥٠,٠٠	٥٠,٠٠	٢٠٠٦	أعمال تأمين	الاردن	١٠ مليون دينار اردني

- الشركات التابعة هي تلك الشركات التي تخضع لسيطرة البنك وتحقق السيطرة عندما يكون للبنك القدرة على التحكم في السياسات المالية والتشغيلية للشركات التابعة وذلك للحصول على منافع من أنشطتها ، يظهر الاستثمار في الشركات التابعة بالتكلفة عند إعداد القوائم المالية للبنك العربي ش.م.ع.
- إن القوائم المالية الموحدة تعكس الوضع المالي ونتائج الأعمال على مستوى الملكية الاقتصادية الموحدة للبنك العربي ش.م.ع والشركة الشقيقة البنك العربي (سويسرا) المحدود والتي تعتبر جزءاً مكملاً لمجموعة البنك العربي .
- يتم إعداد القوائم المالية للشركات التابعة باستخدام نفس السياسات المحاسبية المستخدمة من قبل المجموعة ، هذا وإذا كانت السياسات المحاسبية المتبعة من قبل الشركات التابعة مختلفة يتم إجراء التعديلات اللازمة على القوائم المالية للشركات التابعة لتتوافق مع تلك المستخدمة من قبل المجموعة .
- يتم توحيد نتائج عمليات الشركات التابعة في قائمة الدخل الموحد من تاريخ تملكها وهو التاريخ الذي يجري فيه فعلياً انتقال سيطرة المجموعة على الشركات التابعة ، ويتم توحيد نتائج عمليات الشركات التابعة التي تم إستبعادها في قائمة الدخل الموحد حتى تاريخ الإستبعاد وهو ذلك التاريخ الذي تفقد فيه المجموعة السيطرة على الشركات التابعة .
- عند توحيد القوائم المالية يتم استبعاد المعاملات والأرصدة فيما بين البنك العربي ش.م.ع والشركة الشقيقة البنك العربي (سويسرا) المحدود والشركات التابعة الأخرى ، وتظهر المعاملات في الطريق ضمن بند موجودات أخرى أو مطلوبات أخرى حسب الحالة ، أما حقوق غير المسيطرين (الجزء غير المملوك من قبل المجموعة من حقوق ملكية الشركات التابعة) فتظهر في بند مستقل ضمن حقوق الملكية.
- يتم معالجة كافة اندماجات الأعمال باستخدام طريقة الاستملاك وتقاس كلفة دمج الأعمال من خلال مجموع القيم العادلة للأصول التي تم التنازل عنها سواءً كانت نقدية مدفوعة أو أية أصول أخرى و الالتزامات التي تم تحملها بتاريخ التبادل، و يتم الاعتراف بالتكاليف التي يتم تكبدها لدمج الأعمال في قائمة الدخل الموحدة ولا تعتبر جزء من تكلفة الاستملاك.

٣ - تطبيق معايير التقارير المالية الدولية الجديدة والمعدلة

أ- معايير التقارير المالية الدولية الجديدة والمعدلة والتي ليس لها أثر جوهري على القوائم المالية الموحدة:

- تم اتباع معايير التقارير المالية الدولية الجديدة والمعدلة التالية في اعداد القوائم المالية الموحدة للمجموعة، والتي لم تؤثر بشكل جوهري على المبالغ والافصاحات الواردة في القوائم المالية الموحدة ، علماً بأنه قد يكون لها تأثير على المعالجة المحاسبية للمعاملات والترتيبات المستقبلية:
- التحسينات السنوية على المعايير الدولية للتقارير المالية الصادرة خلال الاعوام ٢٠١٠-٢٠١٢ والتي تتضمن تعديلات تتعلق بالمعايير الدولية للتقارير المالية ارقام (٢) و (٣) و (٨) و (١٣) ومعايير المحاسبة الدولية ارقام (١٦) و (٢٤) و (٣٨).
- التحسينات السنوية على المعايير الدولية للتقارير المالية الصادرة خلال الاعوام ٢٠١١ - ٢٠١٣ والتي تتضمن تعديلات تتعلق بالمعايير الدولية للتقارير المالية ارقام (١) و (٣) و (١٣) ومعايير المحاسبة الدولي رقم (٤٠).
- تعديلات على معيار المحاسبة الدولي رقم (١٩): منافع الموظفين ، توضح هذه التعديلات كيفية توزيع المساهمات المدفوعة من الموظفين او الأطراف الخارجية والتي ترتبط بخدماتهم على فترات الخدمة.

ب- معايير التقارير المالية الدولية الجديدة والمعدلة الصادرة وغير سارية المفعول بعد:

لم تقم المجموعة بتطبيق المعايير الدولية للتقارير المالية الجديدة والمعدلة الواردة أدناه الصادرة والجاهزة للتطبيق المبكر لكن غير سارية المفعول بعد :

سارية المفعول للسنوات المالية التي تبدأ في
أو بعد

معايير التقارير المالية الدولية الجديدة والمعدلة

أول كانون الثاني ٢٠١٦

المعيار الدولي للتقارير المالية رقم (١٤): حسابات التأجيل التنظيمية.

أول كانون الثاني ٢٠١٦

التعديلات على معيار المحاسبة الدولي رقم (١): عرض القوائم المالية والمتعلقة بالمبادرة بالافصاح.

أول كانون الثاني ٢٠١٦

التعديلات على المعيار الدولي للتقارير المالية رقم (١١) : الاتفاقيات المشتركة والمتعلقة بالمعالجة المحاسبية لشراء الحصص في العمليات المشتركة.

أول كانون الثاني ٢٠١٦

التعديلات على معيار المحاسبة الدولي رقم (١٦): الممتلكات والالات والمعدات ، ومعيار المحاسبة الدولي رقم (٣٨) الموجودات غير الملموسة: توضيح للطرق المحاسبية المقبولة للاستهلاك والإطفاء.

أول كانون الثاني ٢٠١٦

التعديلات على معيار المحاسبة الدولي رقم (١٦): الممتلكات والالات والمعدات و معيار المحاسبة الدولي رقم (٤١) الزراعة: النباتات المنتجة.

أول كانون الثاني ٢٠١٦

التعديلات على معيار المحاسبة الدولي رقم (٢٧): القوائم المالية المنفصلة ، السماح للمنشآت بتسجيل الاستثمارات في الشركات التابعة ، المشاريع المشتركة والشركات الزميلة اما بالكلفة وفقا للمعيار الدولي للتقارير المالية رقم (٩) او باستخدام طريقة حقوق الملكية في القوائم المالية المنفصلة.

أول كانون الثاني ٢٠١٦

التعديلات على المعيار الدولي للتقارير المالية رقم (١٠): القوائم المالية الموحدة والمعيار الدولي للتقارير المالية رقم (١٢): الافصاح عن الحصص في المنشآت الأخرى ومعيار المحاسبة الدولي رقم (٢٨): الاستثمار في الشركات الحليفة والمشاريع المشتركة ، والمتعلقة بتطبيق الاستثناء من التوحيد في الشركات الاستثمارية.

أول كانون الثاني ٢٠١٦

التحسينات السنوية على المعايير الدولية للتقارير المالية الصادرة خلال الأعوام ٢٠١٢- ٢٠١٤ والتي تغطي التعديلات الحاصلة على المعايير الدولية للتقارير المالية ارقام (٥) و (٧) ومعايير المحاسبة الدولية ارقام (١٩) و (٣٤) .

أول كانون الثاني ٢٠١٨

المعيار الدولي للتقارير المالية رقم ٩ الأدوات المالية (النسخ المعدلة للأعوام ٢٠٠٩ و ٢٠١٠ و ٢٠١٣ و ٢٠١٤) .

حيث صدر المعيار الدولي للتقارير المالية رقم (٩) الأدوات المالية في تشرين ثاني ٢٠٠٩ و طرح متطلبات جديدة لتصنيف وقياس الموجودات المالية ، وتم تعديله في تشرين الأول ٢٠١٠ لاضافة متطلبات لتصنيف وقياس واستبعاد المطلوبات المالية،

كما تم طرح نسخة جديدة في تشرين الثاني ٢٠١٣ لتتضمن متطلبات جديدة لمحاسبة التحوط. كما تم إصدار نسخه معدلة من المعيار في تموز ٢٠١٤ كي يتضمن بشكل رئيسي كل من (أ) متطلبات التدني للموجودات المالية (ب) تعديلات محددة لمتطلبات التصنيف والقياس من خلال طرح فئة لقياس الموجودات المالية من خلال الدخل الشامل الاخر لبعض أدوات الدين البسيطة.

ان النسخة النهائية للمعيار الدولي للتقارير المالية رقم (٩) تحتوي على المتطلبات المحاسبية للادوات المالية وحلت محل معيار المحاسبة الدولي رقم (٣٩): الاعتراف والقياس. وتتضمن النسخة الجديدة من المعيار المتطلبات التالية:

التصنيف والقياس: تصنف الموجودات المالية بناءا على نموذج الاعمال والتدفقات النقدية التعاقدية. وقدمت هذه النسخة تصنيف جديد لبعض أدوات الدين حيث يمكن تصنيفها ضمن "الموجودات المالية بالقيمة العادنة من خلال الدخل الشامل الاخر". ويتم تصنيف المطلوبات المالية بشكل مشابهة لمعيار المحاسبة الدولي رقم (٣٩) لكن هنالك إختلافات في المتطلبات المنطبقة على قياس مخاطر الإئتمان المتعلقة بالمنشأة.

التدني: قدمت نسخة ٢٠١٤ نموذج "الخسارة الائتمانية المتوقعة" لاحتساب خسارة تدني الموجودات المالية ، وعليه أصبح من غير الضروري زيادة المخاطر الائتمانية بشكل مسبق حتى يتم الاعتراف بخسارة التدني.

محاسبة التحوط: قدمت نسخة ٢٠١٤ نموذج جديد لمحاسبة التحوط تم تصميمه ليكون أكثر ملائمة مع كيفية قيام المنشآت بإدارة المخاطر عند التعرض لمخاطر التحوط المالي وغير المالي.

إلغاء الاعتراف: تم إتباع متطلبات إلغاء الاعتراف للموجودات المالية والمطلوبات المالية كما وردت في المعيار المحاسبي الدولي رقم (٣٩).

عندما يتم تطبيق المعيار الدولي للتقارير المالية رقم (٩) لأول مرة

التعديلات على المعيار الدولي للتقارير المالية رقم (٧): الأدوات المالية: الإفصاحات المتعلقة بالتطبيق الأولي للمعيار الدولي للتقارير المالية رقم (٩).

عندما يتم تطبيق المعيار الدولي للتقارير المالية رقم (٩) لأول مرة

المعيار الدولي للتقارير المالية رقم (٧): الأدوات المالية: إفصاحات إضافية حول محاسبة التحوط (والتعديلات اللاحقة) والناجمة عن محاسبة التحوط في المعيار الدولي للتقارير المالية رقم (٩).

أول كانون الثاني ٢٠١٨

المعيار الدولي للتقارير المالية رقم (١٥): الإيرادات من العقود مع العملاء. صدر المعيار الدولي للتقارير المالية رقم (١٥) في أيار ٢٠١٥ حيث وضع نظام شامل وموحد تستعين به المنشآت في قيد الإيرادات الناتجة من العقود المبرمة مع العملاء. المعيار الدولي للتقارير المالية رقم (١٥) سوف يحل محل الإرشادات الحالية بشأن الاعتراف بالإيرادات بما في ذلك المعيار المحاسبي الدولي رقم (١٨): الإيرادات ، والمعيار المحاسبي الدولي رقم (١١): عقود الإنشاءات وما يتعلق بها من تفسيرات عند سريان العمل بالمعيار الدولي للتقارير المالية رقم (١٥).

ويقوم المبدأ الأساسي للمعيار الدولي للتقارير المالية رقم (١٥) على أنه يتوجب على المنشأة الاعتراف بإيراداتها لوصف التحويل الحاصل للبضائع أو الخدمات المتفق عليها للعملاء بقيمة تعكس القيمة التي تتوقع المنشأة الحصول عليها لقاء تلك البضائع أو الخدمات ، ويقدم المعيار على وجه الدقة منهجاً للاعتراف بالإيرادات بناء على خمس خطوات:

- * الخطوة ١: تحديد العقود المبرمة مع العميل.
 - * الخطوة ٢: تحديد إلتزامات الاداء الواردة بالعقد.
 - * الخطوة ٣: تحديد قيمة المعاملة.
 - * الخطوة ٤: تخصيص قيمة المعاملة على التزامات الاداء الواردة بالعقد.
 - * الخطوة ٥: الاعتراف بالإيرادات عند (أو حين) استيفاء المنشأة لإلتزامات الاداء.
- وبموجب المعيار الدولي للتقارير المالية رقم (١٥) تعترف المنشأة بإيراداتها عندما يتم إستيفاء الإلتزام، أي عندما تحول السيطرة للعميل على البضائع أو الخدمات التي تنطوي على إستيفاء إلتزام ما. لقد تم إضافة المزيد من التوجيهات المستقبلية للمعيار الدولي للتقارير المالية رقم (١٥) حتى يتم معالجة حالات محددة ، وإضافة الى ذلك يتطلب المعيار الدولي للتقارير المالية رقم (١٥) مزيداً من الإفصاحات التفصيلية.
- المعيار الدولي للتقارير المالية رقم (١٦): عقود الايجار، يحدد هذا المعيار كيفية الاعتراف و القياس و العرض والافصاح لعقود الايجار وفقاً للمعايير الدولية للتقارير المالية . كما يوفر هذا المعيار نموذج محاسبي موحد للمستأجر، حيث يتطلب قيام المستأجرين بالاعتراف بالاصول والالتزامات لكافة عقود الايجار باستثناء العقود التي تكون مدتها ١٢ شهر أو أقل أو تكون أصولها ذات قيم منخفضة.
- لقد اتاح المعيار الاستمرارية للمؤجر في تصنيف العقود اما عقود تشغيلية او تمويلية ، وبموجب هذا المعيار فان محاسبة عقود الايجار في دفاتر المؤجر بقيت الى حد كبير كما هي ودون تغيير عما كانت عليه بموجب معيار المحاسبة الدولي رقم (١٧).

أول كانون الثاني ٢٠١٩

تاريخ التطبيق غير محدد بعد

التعديلات على المعيار الدولي للتقارير المالية رقم (١٠): القوائم المالية الموحدة ومعيار المحاسبة الدولي رقم (٢٨): الإستثمار في الشركات الحليفة والمشاريع المشتركة (٢٠١١) وذلك لمعالجة البيع او المساهمة في الموجودات من المستثمر لشركته الحليفة أو مشروعه المشترك.

تتوقع إدارة المجموعة أن يتم تطبيق المعايير المبينة أعلاه في إعداد القوائم المالية الموحدة عند تاريخ سريان كل منها دون أن تحدث هذه المعايير أي أثر جوهري على القوائم المالية الموحدة للمجموعة باستثناء تطبيق المعايير الدولية للتقارير المالية أرقام (٩) و(١٥) و (١٦) ، حيث تتوقع الإدارة ان يتم تطبيق المعايير الدولية للتقارير المالية أرقام (٩) و (١٥) في القوائم المالية الموحدة للمجموعة خلال الفترات المالية التي تبدأ في أو بعد الاول من كانون الثاني ٢٠١٨ ، والمعيار الدولي للتقارير المالية رقم (١٦) في أو بعد الاول من كانون الثاني ٢٠١٩ ، علماً بأنه قد يكون لها اثر جوهري على المبالغ والافصاحات الواردة في القوائم المالية الموحدة والمنعلقة بالإيرادات من العقود مع العملاء والموجودات والمطلوبات المالية للبنك وعقود الايجار ، الا انه من غير العملي ان يتم تقدير اثر تطبيق ذلك في الوقت الحالي بشكل معقول لحين قيام الادارة باستكمال الدراسة التفصيلية لتطبيق تلك المعايير على القوائم المالية الموحدة للمجموعة.

٤ - أهم السياسات المحاسبية

أسس إعداد القوائم المالية الموحدة

- تم إعداد القوائم المالية الموحدة وفقاً للمعايير الدولية للتقارير المالية وتفسيرات التقارير المالية الدولية المنبثقة عن مجلس معايير المحاسبة الدولية وبموجب القوانين والتعليمات النافذة في البلدان التي تعمل بها المجموعة وتعليمات البنك المركزي الأردني.
- تم إعداد القوائم المالية الموحدة وفقاً لمبدأ التكلفة التاريخية باستثناء بعض الموجودات والمطلوبات المالية التي تظهر بالقيمة العادلة بتاريخ القوائم المالية الموحدة.
- إن السياسات المحاسبية المتبعة في إعداد القوائم المالية الموحدة متماثلة مع السياسات التي تم اتباعها في إعداد القوائم المالية الموحدة للسنة المنتهية في ٣١ كانون الأول ٢٠١٤ باستثناء أثر ما يرد في الإيضاح رقم (٣ - أ) حول القوائم المالية الموحدة .

وفيما يلي أهم السياسات المحاسبية المتبعة :

أ - تحقق الإيرادات

إيرادات ومصاريف الفوائد

يتم الاعتراف بإيراد ومصاريف الفوائد لجميع الأدوات المالية الخاضعة للفوائد في قائمة الدخل الموحد باستخدام طريقة الفائدة الفعالة باستثناء فوائد وعمولات التسهيلات الائتمانية غير العاملة التي لا يتم الاعتراف بها كإيرادات ويتم تسجيلها في حساب الفوائد والعمولات المعلقة .

إن طريقة الفائدة الفعالة هي طريقة لإحتساب التكلفة المطفأة للموجودات والمطلوبات المالية وتوزيع إيراد ومصروف الفوائد على مدى الفترة المناسبة التي تخصها. إن معدل الفائدة الفعالة هو المعدل الذي بموجبه يتم خصم الدفعات النقدية المتوقعة خلال عمر الموجودات أو المطلوبات المالية ، أو على عمر أقصر حيثما كان ذلك مناسباً. تقوم المجموعة بتقدير التدفقات النقدية آخذين بالإعتبار كافة البنود التعاقدية للأدوات المالية ولكنها لا تأخذ بعين الإعتبار الخسائر الائتمانية المستقبلية . يتم الاعتراف بإيراد العمولات بشكل عام في تاريخ المعاملة ، يتم إحتساب الإستردادات المتعلقة بالقروض الممنوحة سابقاً عند قبضها .

إيرادات توزيع الأرباح

يتم الاعتراف بإيرادات توزيعات الأرباح من الموجودات المالية عند نشوء حق للمجموعة بالحصول على تلك التوزيعات (إقرارها من الهيئة العامة) .

إيرادات عقود التأمين

يتم الاعتراف بأقساط التأمين الناتجة عن عقود التأمين كإيرادات للسنة (أقساط تأمين مكتسبة) على أساس الفترات الزمنية المستحقة وبما يتناسب مع فترة التغطية التأمينية. ويتم الاعتراف بأقساط التأمين غير المكتسبة من خلال عقود التأمين كما بتاريخ القوائم المالية الموحدة كأقساط تأمين غير مكتسبة وتظهر من ضمن المطلوبات الأخرى.

إيرادات عقود التأجير

إن سياسة المجموعة المتعلقة بعقود التأجير مذكورة في الفقرة (ج) أدناه .

ب - تسهيلات ائتمانية مباشرة

يتم تكوين مخصص تدني للتسهيلات الائتمانية المباشرة اذا تبين عدم إمكانية تحصيل المبالغ المستحقة للمجموعة وعندما يتوفر دليل موضوعي على ان حدثاً ما قد أثر سلباً على التدفقات النقدية المستقبلية للتسهيلات الائتمانية المباشرة وعندما يمكن تقدير هذا التدني، وتسجل قيمة المخصص في قائمة الدخل الموحد.

يتم تعليق الفوائد والعمولات على التسهيلات الائتمانية غير العاملة الممنوحة للعملاء وفقاً لتعليمات البنك المركزي الأردني والسلطات الرقابية في الدول التي يتواجد للمجموعة فيها فروع وشركات تابعة.

يتم شطب التسهيلات الائتمانية المعد لها مخصصات في حال عدم جدوى الإجراءات المتخذة لتحصيلها بتزليلها من المخصص بعد اخذ الموافقات الادارية اللازمة بهذا الخصوص ويتم تحويل أي فائض في المخصص الإجمالي الى قائمة الدخل الموحد، ويضاف المحصل من الديون السابق شطبها إلى الإيرادات.

يتم تحويل الديون غير العاملة والمغطاة بالكامل بالمخصصات والفوائد المعلقة الى بنود خارج قائمة المركز المالي الموحد وفقاً لتعليمات البنك الداخلية وبعد الحصول على الموافقات الادارية اللازمة .

ج - عقود الايجار

تصنف عقود الايجار كإيجارات تمويلية عندما تنص شروط الايجار على تحويل جميع المخاطر والمنافع المتعلقة بالتملك للمستأجر بشكل جوهري . أما جميع عقود الايجار الاخرى فتصنف كإيجارات تشغيلية.

١ - المجموعة كمؤجر

يتم قيد دخل الايجارات التشغيلية باستخدام طريقة القسط الثابت على مدى عمر الايجار. كما تضاف التكاليف المباشرة الاولية المتكبدة في مناقشة وترتيب العقد التشغيلي الى القيمة الدفترية للموجودات المؤجرة وتفيد وفقاً لطريقة القسط الثابت على مدى فترة الايجار.

٢ - المجموعة كمستأجر

تسجل الموجودات المقنتاة من خلال عقود الايجار التمويلية بداية بقيمتها العادلة عند بداية عقد الايجار أو بالقيمة الحالية للحد الأدنى من دفعات الايجار، أيهما أقل. كما يتم تسجيل مطلوبات التأجير التمويلي بنفس القيمة. وتوزع دفعات الايجار بين مصاريف تمويل وتخفيض مطلوبات التأجير التمويلي من اجل تحقيق معدل فائدة ثابت على الرصيد المتبقي من مطلوبات التأجير التمويلي، وتفيد مصاريف التمويل مباشرة في قائمة الدخل الموحد.

تفيد دفعات الايجار التشغيلي كمصرف وفقاً لطريقة القسط الثابت على مدى عمر الإيجار.

د - العملات الأجنبية

يتم تسجيل المعاملات التي تتم بالعملات الأجنبية خلال السنة بأسعار الصرف السائدة بتاريخ إجراء المعاملات. يتم تحويل البنود النقدية باستخدام السعر السائد بتاريخ إعداد القوائم المالية الموحدة، ويتم الاعتراف بالأرباح/الخسائر في قائمة الدخل الموحد . يتم تحويل البنود غير النقدية والمثبتة في السجلات بالتكلفة التاريخية باستخدام السعر السائد بتاريخ إجراء العملية. يتم تحويل البنود غير النقدية والمثبتة في السجلات بالقيمة العادلة (مثل الأسهم) باستخدام السعر السائد بتاريخ تقييم تلك الموجودات، ويتم الاعتراف بأرباح / خسائر التقييم كجزء من تلك القيمة العادلة .

عند توحيد القوائم المالية يتم ترجمة موجودات ومطلوبات الفروع والشركة الشقيقة والشركات التابعة في الخارج من العملة المحلية (الأساسية) إلى عملة التقرير وفقاً للأسعار الوسطية للعملات في تاريخ القوائم المالية الموحدة . أما فروقات العملة الناجمة عن تقييم صافي الاستثمار في الفروع الخارجية والشركات التابعة فتظهر ضمن بنود الدخل الشامل الأخر.

هـ - الموجودات الثابتة

تظهر الموجودات الثابتة بالتكلفة التاريخية مطروحاً منها الاستهلاكات المتراكمة واية خسائر متراكمة ناتجة عن التذني في القيمة. وتشمل التكلفة على جميع التكاليف المتعلقة مباشرة بالشراء. وعندما يتكون بند من الموجودات الثابتة من أجزاء ذات أعمار انتاجية مختلفة يتم معالجتها كبنود ممتلكات ومعدات منفصلة.

تقيد الاستهلاكات باستخدام طريقة القسط الثابت من اجل تخفيض تكلفة الموجودات على مدى اعمارها الانتاجية المتوقعة .

لا يتم إستهلاك الأراضي والممتلكات تحت الإنشاء.

تظهر الموجودات قيد الإنشاء بالتكلفة مطروحاً منها أية خسائر ناتجة عن التذني في القيمة. يبدأ إستهلاك هذه الموجودات، وبنفس الطريقة لبند الموجودات الثابتة من الصنف ذاته، عند جاهزيتها للإستعمال المقصود.

يتم شطب بند من الموجودات الثابتة عند استبعاده او عندما لا تكون هناك منافع اقتصادية متوقعة من إستخدامه أو من استبعاده.

تقيد أرباح أو خسائر إستبعاد الموجودات الثابتة (الفرق بين صافي القيمة التحصيلية من الاستبعاد والقيمة الدفترية) في قائمة الدخل الموحد في السنة التي يتم بها إستبعاد هذه الموجودات.

و- الموجودات غير الملموسة

١ - الشهرة

يتم تسجيل الشهرة بالتكلفة التي تمثل الزيادة في تكلفة امتلاك او شراء الاستثمار في الشركة الحليفة او التابعة عن حصة المجموعة في القيمة العادلة لصافي موجودات تلك الشركة بتاريخ الامتلاك. يتم تسجيل الشهرة الناتجة عن الاستثمار في شركات تابعة في بند منفصل كموجودات غير ملموسة، أما الشهرة الناتجة عن الاستثمار في شركات حليفة فتظهر كجزء من حساب الاستثمار في الشركة الحليفة ويتم لاحقاً تخفيض تكلفة الشهرة بأي تذني في قيمة الاستثمار .

يتم توزيع الشهرة على وحدات توليد النقد لأغراض اختبار التذني في القيمة .

يتم إجراء اختبار لقيمة الشهرة في تاريخ القوائم المالية الموحدة ويتم تخفيض قيمة الشهرة إذا كانت هنالك دلالة على أن قيمة الشهرة قد تذنت وذلك في حال كانت القيمة القابلة للاسترداد المقدرة لوحدات توليد النقد التي تعود لها الشهرة أقل من القيمة المسجلة في الدفاتر لوحدات توليد النقد ويتم تسجيل قيمة التذني في قائمة الدخل الموحد .

٢ - الموجودات غير الملموسة الأخرى

الموجودات غير الملموسة التي يتم الحصول عليها من خلال الاندماج تقيد بالقيمة العادلة في تاريخ الحصول عليها. أما الموجودات غير الملموسة التي يتم الحصول عليها من خلال طريقة أخرى غير الاندماج فيتم تسجيلها بالكلفة .

يتم تصنيف الموجودات غير الملموسة على اساس تقدير عمرها الزمني لفترة محددة أو لفترة غير محددة. ويتم اطفاء الموجودات غير الملموسة التي لها عمر زمني محدد خلال هذا العمر ويتم قيد الاطفاء في قائمة الدخل الموحدة باستخدام طريقة القسط الثابت. أما الموجودات غير الملموسة التي عمرها الزمني غير محدد فيتم مراجعة التدني في قيمتها في تاريخ القوائم المالية الموحدة ويتم تسجيل أي تدني في قيمتها في قائمة الدخل الموحد .

لا يتم رسملة الموجودات غير الملموسة الناتجة عن اعمال المجموعة ويتم تسجيلها في قائمة الدخل الموحدة في نفس الفترة .

يتم مراجعة أية مؤشرات على تدني قيمة الموجودات غير الملموسة في تاريخ القوائم المالية الموحدة. كذلك يتم مراجعة تقدير العمر الانتاجي لتلك الموجودات ويتم اجراء أية تعديلات على الفترات اللاحقة .

ز- عقود إعادة الشراء أو البيع

يستمر الاعتراف في القوائم المالية الموحدة بالموجودات المباعة والتي تم التعهد المتزامن بإعادة شرائها في تاريخ مستقبلي ، وذلك لاستمرار سيطرة المجموعة على تلك الموجودات ولأن أية مخاطر أو منافع تؤول للمجموعة حال حدوثها، ويستمر تقييمها وفقاً للسياسات المحاسبية المتبعة. تدرج المبالغ المستلمة لقاء هذه الموجودات ضمن المطلوبات في بند الأموال المقترضة، ويتم الاعتراف بالفرق بين سعر البيع وسعر إعادة الشراء كمصروف فوائد يستحق على مدى فترة العقد باستخدام طريقة الفائدة الفعالة .

أما الموجودات المشتراه مع التعهد المتزامن بإعادة بيعها في تاريخ مستقبلي محدد فلا يتم الاعتراف بها في القوائم المالية الموحدة ، وذلك لعدم توفر السيطرة على تلك الموجودات ولأن أية مخاطر أو منافع لا تؤول للمجموعة حال حدوثها. وتدرج المبالغ المدفوعة لقاء هذه الموجودات ضمن الودائع لدى البنوك والمؤسسات المصرفية الأخرى أو ضمن التسهيلات الإئتمانية حسب الحال ، ويتم معالجة الفرق بين سعر الشراء وسعر إعادة البيع كإيرادات فوائد تستحق على مدى فترة العقد باستخدام طريقة الفائدة الفعالة.

ح- رأس المال

يتم قيد اي تكاليف ناتجة عن اصدار او شراء اسهم المجموعة على الارباح المدورة بالصافي بعد الاثر الضريبي لهذه التكاليف ان وجد. اذا لم تستكمل عملية الاصدار او الشراء فيتم قيد هذه التكاليف كمصاريف في قائمة الدخل الموحد.

ط - استثمارات في شركات حليفة

الشركات الحليفة هي تلك الشركات التي تمارس المجموعة فيها تأثيراً فعالاً على القرارات المتعلقة بالسياسات المالية والتشغيلية والتي تملك المجموعة نسبة تتراوح بين ٢٠٪ إلى ٥٠٪ من حقوق التصويت.

تظهر الاستثمارات في الشركات الحليفة بموجب طريقة حقوق الملكية.

يتم استبعاد المعاملات والأرصدة في ما بين المجموعة والشركات الحليفة وحسب نسبة مساهمة المجموعة في هذه الشركات.

ي - ضريبة الدخل

تمثل مصاريف الضرائب مبالغ الضرائب المستحقة والضرائب المؤجلة .

تحسب مصاريف الضرائب المستحقة على أساس الأرباح الخاضعة للضريبة ، وتختلف الأرباح الخاضعة للضريبة عن الأرباح المعلنة في القوائم المالية الموحدة لان الأرباح المعلنة تشمل إيرادات غير خاضعة للضريبة أو مصاريف غير قابلة للتزويل في السنة المالية وإنما في سنوات لاحقة أو الخسائر المتراكمة المقبولة ضريبياً أو بنود ليست خاضعة أو مقبولة للتزويل لأغراض ضريبية.

تحسب الضرائب بموجب النسب الضريبية المقررة بموجب القوانين والأنظمة والتعليمات في البلدان التي تعمل فيها المجموعة .

إن الضرائب المؤجلة هي الضرائب المتوقع دفعها أو استردادها نتيجة الفروقات الزمنية المؤقتة بين قيمة الموجودات أو المطلوبات في القوائم المالية والقيمة التي يتم احتساب الربح الضريبي على أساسها . يتم احتساب الضرائب المؤجلة باستخدام طريقة الالتزام وتحسب الضرائب المؤجلة وفقاً للنسب الضريبية التي يتوقع تطبيقها عند تسوية الالتزام الضريبي أو تحقيق الموجودات الضريبية المؤجلة .

يتم مراجعة رصيد الموجودات الضريبية المؤجلة في تاريخ القوائم المالية الموحدة ويتم تخفيضها في حالة توقع عدم إمكانية الاستفادة من تلك الموجودات الضريبية جزئياً أو كلياً .

ك - الموجودات المالية

يتم الاعتراف بشراء وبيع الموجودات المالية في تاريخ المتاجرة (تاريخ التزام المجموعة ببيع أو شراء الموجودات المالية) بالقيمة العادلة وبصافي تكاليف المعاملة المتعلقة مباشرة بعملية الإقتناء بإستثناء الموجودات المالية بالقيمة العادلة من خلال قائمة الدخل حيث تقيد بدايةً بالقيمة العادلة ويتم تسجيل مصاريف الإقتناء في قائمة الدخل الموحد. يتم قياس كافة الموجودات المالية لاحقاً بالتكلفة المطفأة أو القيمة العادلة .

يتم قياس كافة الموجودات المالية لاحقاً بالتكلفة المطفأة او القيمة العادلة و كما يلي:

الأدوات المالية بالتكلفة المطفأة

يتم قياس أدوات الدين ، وتشمل التسهيلات الإئتمانية المباشرة والأذونات والسندات ، بالتكلفة المطفأة في حال توافر الشرطين التاليين:

(أ) إذا كانت تلك الموجودات المالية (أدوات الدين) محتفظ بها وفقاً لنموذج أعمال يهدف إلى الاحتفاظ بالموجودات بغرض تحصيل التدفقات النقدية المتعاقد عليها.

(ب) إذا كان ينشأ عن الشروط التعاقدية للموجودات المالية مواعيد محددة لتدفقات نقدية متمثلة حصرياً بأصل مبلغ الدين غير المسدد والفوائد المترتبة عليه .

يتم قياس أدوات الدين التي تطابق هذين الشرطين بدايةً بالقيمة العادلة بعد إضافة تكاليف المعاملة (إلا إذا كانت مصنفة كأدوات دين بالقيمة العادلة من خلال قائمة الدخل). ويتم قياسها لاحقاً بالتكلفة المطفأة باستخدام طريقة الفائدة الفعالة بعد طرح أي خسارة تدني في القيمة ، ويتم الاعتراف بإيراد الفائدة في قائمة الدخل.

في حال تغيرت أهداف نموذج الأعمال بحيث كان هنالك تعارض مع شروط التكلفة المطفأة ، فإنه يجب على المجموعة إعادة تصنيف أدوات الدين المصنفة سابقاً بالتكلفة المطفأة لتصنف بالقيمة العادلة من خلال قائمة الدخل.

وقد تختار المجموعة أن تصنف أدوات الدين التي تطابق شروط التكلفة المطفأة المشار إليها أعلاه كأدوات دين بالقيمة العادلة من خلال قائمة الدخل إذا كان هذا التصنيف يلغي عدم التوافق المحاسبي أو يقلل منه بدرجة كبيرة في حال قياس الموجودات المالية بالتكلفة المطفأة.

الموجودات المالية بالقيمة العادلة من خلال قائمة الدخل

إن أدوات الدين التي لا تتطابق مع شروط التكلفة المطفأة المذكورة أعلاه ، أو التي تطابق تلك الشروط ومع ذلك اختارت المجموعة عند الإعراف الأولي تصنيفها بالقيمة العادلة من خلال قائمة الدخل ، يتم قياسها بالقيمة العادلة من خلال قائمة الدخل.

لا يجوز إعادة تصنيف أدوات الدين المصنفة عند الاعتراف الأولي بالقيمة العادلة من خلال قائمة الدخل ، إلا في حال تغيرت أهداف نموذج الأعمال بحيث كان هناك توافق مع شروط التكلفة المطفأة وكانت التدفقات المالية التعاقدية للأداة تطابق شروط التكلفة المطفأة ، فإن على المجموعة إعادة تصنيف أدوات الدين المصنفة بالقيمة العادلة من خلال قائمة الدخل لتصنف بالتكلفة المطفأة .

يتم تصنيف الاستثمارات في أدوات الملكية بالقيمة العادلة من خلال قائمة الدخل ، إلا إذا قامت المجموعة بتصنيف استثمار محتفظ به لغير المتاجرة بالقيمة العادلة من خلال الدخل الشامل الآخر عند الاعتراف المبدئي .

يتم قياس الموجودات المالية بالقيمة العادلة من خلال قائمة الدخل بالقيمة العادلة، ويتم الاعتراف بالأرباح والخسائر الناتجة عن إعادة القياس في قائمة الدخل الموحد.

يتم الاعتراف بإيرادات توزيعات الأرباح من الاستثمارات في أدوات الملكية بالقيمة العادلة من خلال الأرباح في قائمة الدخل الموحد عندما ينشأ حق للمجموعة في الحصول على توزيعات الأرباح (إقرارها من قبل الهيئة العامة).

الموجودات المالية بالقيمة العادلة من خلال الدخل الشامل الآخر

يمكن للمجموعة أن تختار بشكل نهائي (على أساس كل أداة على حدة) أن تصنف أدوات الملكية بالقيمة العادلة من خلال الدخل الشامل الآخر. ولا يسمح التصنيف بالقيمة العادلة من خلال الدخل الشامل الآخر إذا كان الاستثمار بأداة الملكية محتفظ به لغرض المتاجرة.

تعتبر الموجودات المالية محتفظ بها لغرض المتاجرة إذا :

- تم شراؤها أساساً لغرض بيعها في المستقبل القريب ، أو
- كانت عند الاعتراف المبدئي جزء من محفظة أدوات مالية محددة تديرها المجموعة ولها طابع فعلي حديث للحصول على أرباح في فترات قصيرة ، أو
- كانت أدوات مشتقة غير مصنفة وفعالة كأداة تحوط أو كضمان مالي .

يتم قياس الاستثمارات في أدوات الملكية بالقيمة العادلة من خلال الدخل الشامل الآخر مبدئياً بالقيمة العادلة مضاف إليها تكاليف المعاملة. ويتم قياسها لاحقاً بالقيمة العادلة ويتم الاعتراف بالأرباح والخسائر الناشئة عن التغيير في القيمة العادلة تحت بند الدخل الشامل الآخر وتضاف إلى احتياطي إعادة تقييم الاستثمارات . عند استبعاد الموجودات المالية ، فإن الأرباح أو الخسائر المتراكمة سابقاً في احتياطي إعادة تقييم الاستثمارات لا يتم إعادة تصنيفها إلى قائمة الدخل الموحد ولكن يتم إعادة تصنيفها إلى الأرباح المدورة.

يتم الاعتراف بتوزيعات الأرباح على هذه الاستثمارات في أدوات الملكية في قائمة الدخل الموحد عندما ينشأ حق المجموعة في استلام هذه التوزيعات ، إلا إذا كانت هذه التوزيعات تمثل بشكل واضح استرداد لجزء من تكاليف الاستثمار .

ل - القيمة العادلة

يمثل سعر الإغلاق بتاريخ القوائم المالية في الأسواق المالية النشطة القيمة العادلة للموجودات والمشتقات المالية المتداولة ، وفي حال عدم توفر أسعار معلنة أو عدم وجود تداول نشط لتلك الأداة المالية يتم تقدير قيمتها العادلة بإحدى الطرق التالية:

- مقارنتها بالقيمة السوقية الحالية لأداة مالية مشابهة لها إلى حد كبير .
- خصم التدفقات النقدية المتوقعة .
- نماذج تسعير الخيارات .

تهدف طرق التقييم إلى الحصول على قيمة عادلة تعكس توقعات السوق وتأخذ بالاعتبار العوامل السوقية وأية مخاطر أو منافع متوقعة عند تقدير قيمة الموجودات المالية، وفي حال تعذر قياس القيمة العادلة بشكل يعتمد عليه يتم إظهارها بالتكلفة / التكلفة المطفأة .

تحتسب قيمة التدني على الفرق بين القيمة الدفترية للموجودات المالية بالتكلفة المطلقة والقيمة الحالية للتدفقات النقدية المستقبلية المتوقعة مخصومة بإستخدام نسبة الفائدة الفعالة الأصلية.

يتم تخفيض القيمة الدفترية للموجودات المالية بالتكلفة المطلقة بمقدار خسارة التدني من خلال حساب مخصص التدني في القيمة. هذا ويتم الإعتراف بالتغير بالقيمة الدفترية لحساب المخصص في قائمة الدخل الموحد.

م - المشتقات المالية

يتم إثبات مشتقات الأدوات المالية (مثل عقود العملات الأجنبية الآجلة، عقود الفائدة المستقبلية، عقود المقايضة ، حقوق خيارات أسعار العملات الأجنبية) في قائمة المركز المالي الموحد بالقيمة العادلة.

١ . المشتقات المالية المحتفظ بها لأغراض التحوط

■ التحوط للقيمة العادلة : هو التحوط لمخاطر التغير في القيمة العادلة لموجودات ومطلوبات المجموعة . في حال انطباق شروط تحوط القيمة العادلة يتم تسجيل الأرباح والخسائر الناتجة عن التغير في القيمة العادلة للمشتقات المالية المتحوط بها وكذلك التغير في القيمة العادلة للموجودات أو المطلوبات المتحوط لها في قائمة الدخل الموحد.

■ التحوط للتدفقات النقدية : هو التحوط لمخاطر تغيرات التدفقات النقدية لموجودات ومطلوبات المجموعة الحالية والمتوقعة والتي لها تأثير على قائمة الدخل الموحد.

في حال انطباق شروط تحوط التدفقات النقدية الفعال، يتم تسجيل الأرباح أو الخسائر الناتجة عن التغير في القيمة العادلة لأداة التحوط ضمن بنود الدخل الشامل الآخر ، ويتم تحويله لقائمة الدخل الموحد في الفترة التي يؤثر بها التدفق النقدي المتحوط له على قائمة الدخل الموحد.

التحوطات التي لا ينطبق عليها شروط التحوط الفعال، يتم تسجيل الأرباح أو الخسائر الناتجة عن التغير في القيمة العادلة لأداة التحوط في قائمة الدخل الموحد.

■ التحوط لصافي الاستثمار في وحدات أجنبية :

في حال انطباق شروط التحوط لصافي الاستثمار في وحدات أجنبية، يتم تسجيل الأرباح أو الخسائر الناتجة عن التغير في القيمة العادلة لأداة التحوط ضمن بنود الدخل الشامل الآخر ، ويتم تحويله لقائمة الدخل الموحد عند بيع الاستثمار في الوحدة الأجنبية المستثمر بها .

التحوطات التي لا ينطبق عليها شروط التحوط الفعال، يتم تسجيل الأرباح أو الخسائر الناتجة عن التغير في القيمة العادلة لأداة التحوط في قائمة الدخل الموحد.

٢ . المشتقات المالية المحتفظ بها لأغراض المتاجرة

يتم إثبات القيمة العادلة لمشتقات الأدوات المالية المحتفظ بها لأغراض المتاجرة في قائمة المركز المالي الموحد ضمن الموجودات الأخرى أو المطلوبات الأخرى ، ويتم تسجيل مبلغ التغير في القيمة العادلة في قائمة الدخل الموحد.

ن - الموجودات التي آلت ملكيتها للمجموعة وفاءً لديون مستحقة تظهر الموجودات التي آلت ملكيتها للمجموعة ضمن بند "موجودات أخرى" وذلك بالقيمة التي آلت بها المجموعة أو القيمة العادلة أيهما أقل .

يعاد تقييم هذه الموجودات في تاريخ القوائم المالية الموحدة بالقيمة العادلة (مطروحاً منها تكاليف البيع) بشكل إفرادي حيث يتم تسجيل التدني في قيمتها كخسارة في قائمة الدخل الموحد ويتم تسجيل الزيادة اللاحقة في قائمة الدخل الموحد إلى الحد الذي لا يتجاوز قيمة التدني الذي تم قيده على قائمة الدخل الموحد سابقاً .

س - المخصصات

يتم الاعتراف بالمخصصات عندما يكون على المجموعة التزامات في تاريخ القوائم المالية الموحدة ناشئة عن أحداث سابقة وأن تسديد الالتزامات محتمل ويمكن قياس قيمتها بشكل يعتمد عليه .
يتم تقدير قيمة مخصص تعويض نهاية الخدمة للموظفين تبعاً للقوانين السائدة في البلدان التي تعمل فيها المجموعة، وتسجل المبالغ المترتبة سنوياً في قائمة الدخل الموحد ، ويتم قيد المبالغ المدفوعة للموظفين عند نهاية الخدمة أو تركهم للعمل على المخصص المأخوذ لها .

ص - معلومات القطاعات

قطاع الاعمال يمثل مجموعة من الموجودات والعمليات التي تشترك معا في تقديم منتجات او خدمات خاضعة لمخاطر وعوائد تختلف عن تلك المتعلقة بقطاعات اعمال اخرى .
القطاع الجغرافي يرتبط في تقديم منتجات او خدمات في بيئة اقتصادية محددة خاضعة لمخاطر وعوائد تختلف عن تلك المتعلقة بقطاعات تعمل في بيئات اقتصادية اخرى .

ع - حسابات مداره لصالح العملاء

تمثل الحسابات التي تديرها المجموعة نيابة عن العملاء ولا تعتبر من موجودات المجموعة. يتم إظهار رسوم وعمولات إدارة تلك الحسابات في قائمة الدخل الموحد.

يتم إعداد مخصص مقابل انخفاض قيمة المحافظ مضمونة رأس المال المدارة لصالح العملاء عن رأس مالها.

ف - النقص

يتم إجراء تقاص بين الموجودات المالية والمطلوبات المالية وإظهار المبلغ الصافي في قائمة المركز المالي الموحد فقط عندما تتوفر الحقوق القانونية الملزمة وكذلك عندما يتم تسويتها على أساس النقص أو يكون تحقق الموجودات وتسوية المطلوبات في نفس الوقت .

ش - النقد وما في حكمه

هو النقد والأرصدة النقدية التي تستحق خلال مدة ثلاثة أشهر، وتتضمن: النقد والأرصدة لدى بنوك مركزية والأرصدة لدى البنوك والمؤسسات المصرفية، وتنزل ودائع البنوك والمؤسسات المصرفية التي تستحق خلال مدة ثلاثة أشهر والأرصدة المقيدة السحب .

٥ - التقديرات المحاسبية

ان اعداد القوائم المالية الموحدة وتطبيق السياسات المحاسبية يتطلب من ادارة المجموعة القيام بتقديرات واجتهادات تؤثر في مبالغ الموجودات المالية والمطلوبات المالية و إحتياطي القيمة العادلة وكذلك الإفصاح عن الالتزامات المحتملة . كما ان هذه التقديرات والاجتهادات تؤثر في الإيرادات والمصاريف والمخصصات وكذلك في التغيرات في القيمة العادلة التي تظهر في قائمة الدخل الشامل الموحدة وضمن حقوق الملكية . ويشكل خاص يتطلب من ادارة المجموعة اصدار احكام واجتهادات هامة لتقدير مبالغ التدفقات النقدية المستقبلية وأوقاتها. ان التقديرات المذكورة مبنية بالضرورة على فرضيات وعوامل متعددة لها درجات متفاوتة من التقدير وعدم التيقن وان النتائج الفعلية قد تختلف عن التقديرات وذلك نتيجة التغيرات الناجمة عن أوضاع وظروف تلك التقديرات في المستقبل .

ان تقديراتنا المعتمدة في اعداد القوائم المالية الموحدة معقولة ومفصلة على النحو التالي :

- يتم تكوين مخصص لقاء الديون اعتمادا على اسس وفرضيات معتمدة من قبل ادارة المجموعة لتقدير المخصص الواجب تكوينه بموجب متطلبات المعايير الدولية للتقارير المالية ، ويتم مقارنة نتائج هذه الاسس والفرضيات مع المخصصات الواجب تكوينها بموجب تعليمات السلطات الرقابية التي تعمل من خلالها فروع البنك وشركاته التابعة ويتم اعتماد النتائج الاكثر تشددا وبما يتوافق مع المعايير الدولية للتقارير المالية .
- يتم قيد تدني قيمة العقارات المستملكة اعتمادا على تقييمات عقارية حديثة ومعتمدة من قبل مقدرين معتمدين لغايات احتساب التدني ، ويعاد النظر في ذلك التدني بشكل دوري .
- يتم تحميل السنة المالية بما يخصها من نفقة ضريبة الدخل وفقا لللائحة والقوانين والمعايير المحاسبية ويتم احتساب واثبات الموجودات والمطلوبات الضريبية المؤجلة ومخصص الضريبة اللازم .
- تقوم الادارة باعادة تقدير الاعمار الانتاجية للاصول الملموسة وغير الملموسة بشكل دوري لغايات احتساب الاستهلاكات والاطفاءات السنوية اعتمادا على الحالة العامة لتلك الاصول وتقديرات الاعمار الانتاجية المتوقعة في المستقبل ، ويتم اخذ خسارة التدني في قائمة الدخل الموحد .
- يتم تكوين مخصص لقاء القضايا المقامة ضد البنك اعتمادا على دراسة قانونية معدة من قبل محامي ومستشاري المجموعة والتي بموجبها يتم تحديد المخاطر المحتمل حدوثها في المستقبل ، ويعاد النظر في تلك الدراسات بشكل دوري .
- تقوم الادارة بمراجعة دورية للموجودات المالية والتي تظهر بالتكلفة لتقدير اي تدني في قيمتها ويتم اخذ هذا التدني في قائمة الدخل الموحد.
- مستويات القيمة العادلة : يتم التحديد والإفصاح عن مستوى تسلسل القيمة العادلة الذي تصنف فيه مقاييس القيمة العادلة كاملة ، كما يتم فصل قياسات القيمة العادلة وفقاً للمستويات المحددة في المعايير الدولية للتقارير المالية. يمثل الفرق بين المستوى (٢) والمستوى (٣) لمقاييس القيمة العادلة تقييم ما إذا كانت المعلومات أو المدخلات يمكن ملاحظتها ومدى أهمية المعلومات التي لا يمكن ملاحظتها مما يتطلب وضع أحكام وتحليل دقيق للمدخلات المستخدمة لقياس القيمة العادلة بما في ذلك الأخذ بالاعتبار كافة العوامل التي تخص الأصل أو الالتزام .

بآلاف الدولارات الأمريكية	
٣١ كانون الأول	
٢٠١٤	٢٠١٥
٤٤٢ ٦٥١	٤٥٥ ٤٤٥
١ ٧٤٨ ٩٧٨	٢ ١٧٣ ٤٦٨
٣ ٣٢٨ ٠٦٩	٤ ٣٩٢ ٧٢٤
١ ٦٨١ ٧٣٦	١ ٨٣٥ ١٠٧
١٩٠ ٥٤٠	٦١٥ ٦٣٧
٧ ٣٩١ ٩٧٤	٩ ٤٧٢ ٣٨١

٦- نقد وأرصدة لدى بنوك مركزية

ان تفاصيل هذا البند هي كما يلي :

نقد في الخزينة
أرصدة لدى بنوك مركزية:
حسابات جارية
ودائع لأجل وخاضعة لإشعار
الاحتياطي النقدي الإيجابي
شهادات ايداع
المجموع

- باستثناء الاحتياطي النقدي لا توجد أية أرصدة مقيدة المسحب لدى البنوك المركزية.
 - لا يوجد أرصدة وشهادات ايداع تستحق خلال فترة تزيد عن ثلاثة اشهر كما في ٣١ كانون الأول ٢٠١٥ (١٠٣,٤) مليون دولار أمريكي كما في ٣١ كانون الأول ٢٠١٤ .

٧- أرصدة لدى بنوك ومؤسسات مصرفية

ان تفاصيل هذا البند هي كما يلي :

بنوك ومؤسسات مصرفية محلية

بآلاف الدولارات الأمريكية	
٣١ كانون الأول	
٢٠١٤	٢٠١٥
-	-
٦٣ ٤٥٠	٥٧ ٨١٠
٦٣ ٤٥٠	٥٧ ٨١٠

حسابات جارية
ودائع تستحق خلال ٣ أشهر
المجموع

بنوك ومؤسسات مصرفية خارجية

بآلاف الدولارات الأمريكية	
٣١ كانون الأول	
٢٠١٤	٢٠١٥
١ ٧٣٨ ٣١٨	١ ٤٥٢ ٠٩٤
٢ ٨٦٢ ٣١٠	١ ٤٨٢ ٤٩٩
٤ ٦٠٠ ٦٢٨	٢ ٩٣٤ ٥٩٣
٤ ٦٦٤ ٠٧٨	٢ ٩٩٢ ٤٠٣

حسابات جارية
ودائع تستحق خلال ٣ أشهر
المجموع

مجموع الأرصدة لدى بنوك ومؤسسات مصرفية محلية وخارجية

- لا توجد أرصدة لا تتقاضى فوائد كما في ٣١ كانون الأول ٢٠١٥ و ٢٠١٤ .
 - لا توجد أرصدة مقيدة المسحب كما في ٣١ كانون الأول ٢٠١٥ و ٢٠١٤ .

٨- ايداعات لدى بنوك ومؤسسات مصرفية

ان تفاصيل هذا البند هي كما يلي :

ايداعات لدى بنوك ومؤسسات مصرفية خارجية

بآلاف الدولارات الأمريكية	
٣١ كانون الأول	
٢٠١٤	٢٠١٥
٨٧ ٧٥٧	٨٨ ١٧٦
١٨ ٤٩٠	٤ ٥٩٤
٤ ١٩٩	٦ ٢٤٨
-	-
١١٠ ٤٤٦	٩٩ ٠١٨

ايداعات تستحق بعد ٣ أشهر وقبل ٦ أشهر
ايداعات تستحق بعد ٦ أشهر وقبل ٩ أشهر
ايداعات تستحق بعد ٩ أشهر وقبل سنة
ايداعات تستحق بعد سنة
المجموع

- لا توجد ايداعات مقيدة المسحب كما في ٣١ كانون الأول ٢٠١٥ و ٢٠١٤ .
 - لا توجد ايداعات لدى بنوك محلية كما في ٣١ كانون الأول ٢٠١٥ و ٢٠١٤ .

٩ - موجودات مالية بالقيمة العادلة من خلال قائمة الدخل

ان تفاصيل هذا البند هي كما يلي :

بآلاف الدولارات الأمريكية		
٣١ كانون الاول		
٢٠١٤	٢٠١٥	
٦٣٨ ٩٢١	٤٢٣ ٤٤٥	أذونات وسندات حكومية
٤١٣ ٣١٢	٣٣١ ١٣١	سندات شركات
٢٢ ٧٥٧	٢٩ ٦٢٤	سلف وقروض
٢٠ ٥٦٦	١٩ ٩١٨	أسهم شركات
٣١ ٣٣٨	٢٧ ٨٦٢	صناديق إستثمارية
١ ١٢٦ ٨٩٤	٨٣١ ٩٨٠	المجموع

١٠ - موجودات مالية بالقيمة العادلة من خلال الدخل الشامل الآخر

ان تفاصيل هذا البند هي كما يلي :

بآلاف الدولارات الأمريكية		
٣١ كانون الأول		
٢٠١٤	٢٠١٥	
٢٤١ ٨٢٠	٢٥٦ ٧٧٦	اسهم متوفر لها اسعار سوقية
٢٣٥ ٧٢٧	٢٢٢ ٢٦٢	اسهم غير متوفر لها اسعار سوقية
٤٧٧ ٥٤٧	٤٧٩ ٠٣٨	المجموع

* بلغت توزيعات الأرباح النقدية على الإستثمارات أعلاه ٥,٤ مليون دولار أمريكي للسنة المنتهية في ٣١ كانون الأول ٢٠١٥ (٨,٦ مليون دولار أمريكي للسنة المنتهية في ٣١ كانون الأول ٢٠١٤).

* بلغت قيمة الأرباح المتحققة التي تم تحويلها من احتياطي تقييم استثمارات الى الأرباح المدورة مبلغ ٣١ الف دولار أمريكي كما في ٣١ كانون الاول ٢٠١٥ (بلغت قيمة الخسائر المتحققة التي تم تحويلها من احتياطي تقييم استثمارات الى الأرباح المدورة (٦٧٣) الف دولار أمريكي كما في ٣١ كانون الاول ٢٠١٤)

١١- تسهيلات الائتمانية مباشرة بالتكلفة المعلقة

إن تفاصيل هذا البند هي كما يلي :

بآلاف الدولارات الامريكىة					
٣١ كانون الاول ٢٠١٥					
المجموع	حكومات		شركات		أفراد
	بنوك	شركات مالية وقطاع عام	صغيرة	كبرى ومتوسطة	
٩٣١ ٦٩٠	٣٥١	١٤١ ٣١١	٥٥٥ ٥٣٨	١٤٧ ٥٥٨	٨٦ ٨٨٢
٤ ٦٠٧٠ ٠٣٩	٣٨٦ ٢٢٩	٣ ١٠٤	٣ ٠٨٨ ٦٩٨	١ ٠٣٣ ٠٤٩	٩٥ ٩٥٩
١٥ ٩٧١ ٠٦٦	٨٢٠ ١٣٩	٥٢ ٧٦٩	١٠ ٩١٥ ٤٥٣	١ ٤٦٨ ٠٧٨	٢ ٧١٤ ٦٢٧
٢ ١٨٠ ٤٤٣	-	-	١٤٤ ١٠٠	١٣٧ ٣١١	١ ٨٩٩ ٠٣٢
١٢٢ ٢٨٠	-	-	-	-	١٢٢ ٢٨٠
٢٣ ٨١٢ ٥١٨	١ ٢٠٦ ٧١٩	١٩٧ ٢٣٤	١٤ ٧٠٣ ٧٨٩	٢ ٧٨٥ ٩٩٦	٤ ٩١٨ ٧٨٠
٤١٩ ٢٤٨	-	٤ ٤٩٩	٢٥٣ ٦٣٢	٩١ ٤٩١	٦٩ ٦٢٦
١ ٢١٢ ٢٨٣	٢ ٧٥١	١ ٢٥٣	٩٠٢ ٩٠١	١٣٤ ١٣٥	١٧١ ١٤٣
١ ٦٣١ ٥٣١	٢ ٧٥١	٥ ٨٥٢	١ ١٥٦ ٥٣٣	٢٢٥ ٦٢٦	٢٤٠ ٧٦٩
٢٢ ١٨٠ ٩٨٧	١ ٢٠٣ ٩٦٨	١٩١ ٣٨٢	١٣ ٥٤٧ ٢٥٦	٢ ٥٦٠ ٣٧٠	٤ ٦٧٨ ٠١١

بذلك: فوائد وصحلات معلقة

مخصص تخفي تسهيلات الائتمانية مباشرة بالتكلفة المعلقة

المجموع

صافي تسهيلات ائتمانية مباشرة بالتكلفة المعلقة

- * صافي بعد تنزيل الفوائد والصحلات المقروضة مقدماً البالغة ١٠٥,٨ مليون دولار أمريكي كما في ٣١ كانون الاول ٢٠١٥.
- بلغت قيمة الديون التي تمت جديتها خلال السنة المنتهية في ٣١ كانون الاول ٢٠١٥ مبلغ ٢٣٩,٦ مليون دولار أمريكي.
- بلغت قيمة الديون التي تمت هيكلتها (تحليلها من حسابات غير عاملة الى حسابات تحت المراقبة) خلال السنة المنتهية في ٣١ كانون الاول ٢٠١٥ مبلغ ٣٩,٧ مليون دولار أمريكي.
- بلغت التسهيلات الائتمانية المنوطة للحكومة الأريزية و بكاليفنيا ٨١,٩ مليون دولار أمريكي أو ما نسبته ٠,٣٪ من إجمالي التسهيلات كما في ٣١ كانون الاول ٢٠١٥.
- بلغت التسهيلات الائتمانية غير العاملة ١٥٢٣,٨ مليون دولار أمريكي أو ما نسبته ٦,٤٪ من إجمالي التسهيلات كما في ٣١ كانون الاول ٢٠١٥.
- بلغت التسهيلات الائتمانية غير العاملة، بعد تنزيل الفوائد والصحلات المعلقة ١١٦٦,٥ مليون دولار أمريكي أو ما نسبته ٤,٨٪ من رصيد التسهيلات بعد تنزيل الفوائد والصحلات المعلقة كما في ٣١ كانون الاول ٢٠١٥

بإلاف الدولارات الامريكية

٣١ كانون الأول ٢٠١٤		شركات		أفراد	
المجموع	حكومات	بنوك	صغيرة	ممتددة	ممتددة
	وقطاع عام	ومؤسسات مالية	كبرى		
١ ١١١ ٥٩٥	٧٨٦	٤٠٥ ٨٦٦	٤٥٦ ٨٩٦	١ ٦١ ٨١١	٨٦ ٢٣٦
٤ ٧٠٠ ٤٧٠	٣٥٤ ٢٦٦	٤٠ ٦٢	٣ ٢٦٧ ٥٦٥	٩٦٥ ٩٤١	١٠٨ ٦٣٦
١٥ ٧٧٣ ٥٣٤	٧٠ ٦١ ٣٨	٧٧ ٢٨٧	١٠ ٨٥٦ ٥٩١	١ ٥٢٩ ٢٧١	٢ ٥٥٤ ٢٤٧
٢ ٠٢٧ ٥٦٦	-	-	٢٦ ٨٨٣	٢٤٤ ٦٩٤	١ ٧٥٥ ٩٨٩
١١٥ ٣١٣	-	-	-	-	١١٥ ٣١٣
٢٣ ٦٧٨ ٤٧٨	١٠ ٦١ ١٩٠	٤٨٧ ٢١٥	١٤ ٦٠٧ ٩٣٥	٢ ٩٠١ ٧١٧	٤ ٦٢٠ ٤٢١
٣٩٤ ٤٤٧	-	٣ ٧٣٩	٢٣٧ ١٧٧	٩٣ ٠١٦	٦٠ ٥١٥
١ ٢٨٢ ٠٠٣	٢ ١١٧	١ ٢٥٦	٩٩٢ ٠٣٧	١ ٢١ ٦٨١	١ ٦٤ ٩١٢
١ ٦٧٦ ٤٥٠	٢ ١١٧	٤ ٩٩٥	١ ٢٢٩ ٢١٤	٢١٤ ٦٩٧	٢٢٥ ٤٢٧
٢٢ ٠٠٢ ٠٢٨	١ ٠٥٩ ٠٧٣	٤٨٢ ٢٢٠	١٣ ٣٧٨ ٧٢١	٢ ٦٨٧ ٠٢٠	٤ ٣٩٤ ٩٩٤

المجموع

ببازل: فوائذ وعمولات معلقة

مخصص تدني تسهيلات الائتمانية مباشرة بالكلفة المعلقة

المجموع

صافي تسهيلات الائتمانية مباشرة بالكلفة المعلقة

* صافي بعد تنزيل الفوائذ والعمولات المقبوضة مقدماً البالغة ١٠٣,٦ مليون دولار أمريكي كما في ٣١ كانون الأول ٢٠١٤.

- بلغت قيمة الديون التي تمت جدولتها خلال السنة المنتهية في ٣١ كانون الأول ٢٠١٤ مبلغ ١٦٥,١ مليون دولار أمريكي.

- بلغت قيمة الديون التي تمت هيكلتها (تحويلها من حسابات غير عاملة الى حسابات تحت المراقبة) خلال السنة المنتهية في ٣١ كانون الأول ٢٠١٤ مبلغ ٣١,١ مليون دولار أمريكي.

- بلغت التسهيلات الائتمانية الممنوحة للحكومة الأردنية و بقاتها ١٠٥,٥ مليون دولار أمريكي أو ما نسبته ٠,٤٪ من إجمالي التسهيلات كما في ٣١ كانون الأول ٢٠١٤.

- بلغت التسهيلات الائتمانية غير العاملة ١٥٩٢,٥ مليون دولار أمريكي أو ما نسبته ١,٧٪ من إجمالي التسهيلات كما في ٣١ كانون الأول ٢٠١٤.

- بلغت التسهيلات الائتمانية غير العاملة، بعد تنزيل الفوائذ والعمولات المعلقة ١٢١١ مليون دولار أمريكي أو ما نسبته ٥,٢٪ من رصيد التسهيلات بعد تنزيل الفوائذ المعلقة والعمولات كما في ٣١ كانون الأول ٢٠١٤

كانون الأول ٢٠١٤

تفاصيل حركة مخصص تدني التسهيلات الائتمانية المباشرة بالتكلفة المغطاة

بآلاف الدولارات الامريكية							
٣١ كانون الأول ٢٠١٥							
يشمل المجموع حركة مخصص تدني القروض العقارية كما يلي	المجموع	حكومات وقطاع عام	بنوك ومؤسسات مالية	شركات		أفراد	
				كبيرة	صغيرة ومتوسطة		
١٧ ٨١٠	١ ٢٨٢ ٠٠٣	٢ ١١٧	١ ٢٥٦	٩٩٢ ٠٣٧	١٢١ ٦٨١	١٦٤ ٩١٢	رصيد بداية السنة
٢ ٢٩٧	٩٠ ٣٢٦	٨٧٦	١٥٤	٥٣ ١٧٧	١٩ ٩١٠	١٦ ٢٠٩	المقتطع من الإيرادات
(١٤)	(٦٤ ٧٠٦)	-	-	(٥٩ ٢٣٠)	(٤ ٧٣٢)	(٧٤٤)	المستخدم من المخصص (ديون مشطوبة أو محولة الى بنود خارج قائمة المركز المالي الموحد) *
(٢ ٢١٩)	(٥٧ ٤٣٥)	(١٦٠)	(٢٢)	(٣٩ ٥٥٧)	(٨ ٦٠٧)	(٩ ٠٨٩)	الفائض في المخصص محول للإيراد
(٩٣٩)	٦ ٠٠٤	٢٠	-	(٨ ٢٧٥)	١٠ ٤٨٣	٣ ٧٧٦	تعديلات خلال السنة
(٨٨)	(٤٣ ٩٠٩)	(١٠٢)	(٣٥)	(٣٥ ٢٥١)	(٤ ٦٠٠)	(٣ ٩٢١)	تعديلات فرق عملة
١٦ ٨٤٧	١ ٢١٢ ٢٨٣	٢ ٧٥١	١ ٣٥٣	٩٠٢ ٩٠١	١٣٤ ١٣٥	١٧١ ١٤٣	رصيد نهاية السنة

بآلاف الدولارات الامريكية							
٣١ كانون الأول ٢٠١٤							
يشمل المجموع حركة مخصص تدني القروض العقارية كما يلي	المجموع	حكومات وقطاع عام	بنوك ومؤسسات مالية	شركات		أفراد	
				كبيرة	صغيرة ومتوسطة		
٢٠ ٧٤٩	١ ٣٠٣ ٣٣٠	٣ ٠٢٠	١ ٢٥٦	٩٨١ ٣٩٥	١٥٤ ٣٨٩	١٦٣ ٢٧٠	رصيد بداية السنة
٣ ٨٥٧	١٠٣ ١٩١	١٣٨	٨٧	٧٧ ٣٥٥	١١ ٥٨٧	١٤ ٠٢٤	المقتطع من الإيرادات
(٥٨١)	(٣٦ ٤٠٠)	-	-	(١٦ ٧٢١)	(١٦ ٢٠٣)	(٣ ٤٧٦)	المستخدم من المخصص (ديون مشطوبة أو محولة الى بنود خارج قائمة المركز المالي الموحد) *
(٧ ٨٨٣)	(٦٧ ٠٣٠)	(٧٥٤)	(٣)	(٤٣ ٨٠٥)	(١٢ ٥٠٧)	(٩ ٩٦١)	الفائض في المخصص محول للإيراد
١ ٧٠١	١٩ ٦٨٠	(١٧١)	-	٢٠ ٦٤٨	(٦ ٣٧٠)	٥ ٥٧٣	تعديلات خلال السنة
(٣٣)	(٤٠ ٧٦٨)	(١١٦)	(٨٤)	(٢٦ ٨٣٥)	(٩ ٢١٥)	(٤ ٥١٨)	تعديلات فرق عملة
١٧ ٨١٠	١ ٢٨٢ ٠٠٣	٢ ١١٧	١ ٢٥٦	٩٩٢ ٠٣٧	١٢١ ٦٨١	١٦٤ ٩١٢	رصيد نهاية السنة

- لا توجد مخصصات انتفت الحاجة اليها نتيجة تسويات او تسديد ديون وحولت اذاء ديون غير عاملة اخرى كما في ٣١ كانون الاول ٢٠١٥ و ٢٠١٤ .

- يتم تحديد قيمة التدني على مستوى كل عميل و بشكل افرادي .

* بلغت الديون غير العاملة المحولة الى بنود خارج قائمة المركز المالي الموحد ٢,١ مليون دولار كما في ٣١ كانون الأول ٢٠١٥ (٠,٣ مليون دولار كما في ٣١ كانون الأول ٢٠١٤) علماً بأن هذه الديون مغطاه بالكامل بالمخصصات و الفوائد المتعلقة .

تفاصيل حركة فوائد العملات المعلقة

بآلاف الدولارات الامريكية							
٣١ كانون الأول ٢٠١٥							
يشمل المجموع حركة الفوائد والعملات المعلقة للقروض العقارية كما يلي	المجموع	حكومات وقطاع عام	بنوك ومؤسسات مالية	شركات		أفراد	
				كبيرة	صغيرة ومتوسطة		
١٢ ٨٤٩	٣٩٤ ٤٤٧	-	٣ ٧٣٩	٢٣٧ ١٧٧	٩٣ ٠١٦	٦٠ ٥١٥	رصيد بداية السنة
٢ ٩٧٥	٨٠ ٣٠٠	-	٧٦٠	٥٥ ٥٨٩	١٠ ٧٢٥	١٣ ٢٢٦	فوائد وعملات معلقة خلال السنة
(٢٩٩)	(٣٢ ٨٠٨)	-	-	(٢١ ٩٩٢)	(٩ ٥١٤)	(١ ٣٠٢)	فوائد وعملات تم تسويتها / مشطوبة
(١ ٨٠٥)	(١٢ ٢٦٣)	-	-	(٥ ٢١٩)	(٣ ١٣٧)	(٣ ٩٠٧)	فوائد وعملات تم تسويتها محولة للإيرادات
(٢ ١٤٢)	(٤٨٥)	-	-	(٣ ٤٨٢)	١ ٢٤٢	١ ٧٥٥	تعديلات خلال السنة
(٢١)	(٩ ٩٤٣)	-	-	(٨ ٤٤١)	(٨٤١)	(٦٦١)	تعديلات فرق عملة
١١ ٥٥٧	٤١٩ ٢٤٨	-	٤ ٤٩٩	٢٥٣ ٦٣٢	٩١ ٤٩١	٦٩ ٦٢٦	رصيد نهاية السنة

بآلاف الدولارات الامريكية							
٣١ كانون الأول ٢٠١٤							
يشمل المجموع حركة الفوائد والعملات المعلقة للقروض العقارية كما يلي	المجموع	حكومات وقطاع عام	بنوك ومؤسسات مالية	شركات		أفراد	
				كبيرة	صغيرة ومتوسطة		
١٥ ٣٢٥	٣٤٩ ٩٣٩	-	٢ ٩٦٢	١٩٢ ٨٩٠	٩٦ ٣١٤	٥٧ ٧٧٣	رصيد بداية السنة
٣ ٦٠١	٨٠ ٤٧٨	-	٧٧٦	٦٠ ٨٦٨	١٠ ٢٦٤	٨ ٥٧٠	فوائد وعملات معلقة خلال السنة
(٤ ١٥٧)	(١٨ ٨٠٩)	-	-	(٨ ٦٣١)	(٩ ١٦٥)	(١ ٠١٣)	فوائد وعملات تم تسويتها / مشطوبة
(١ ٩٢٥)	(١١ ٥٥١)	-	-	(٤ ٠٠٤)	(٢ ٢٧٧)	(٥ ٢٧٠)	فوائد وعملات تم تسويتها محولة للإيرادات
(٧)	١ ٦٠٨	-	-	٧٠١	(٣٥٤)	١ ٢٦١	تعديلات خلال السنة
١٢	(٧ ٢١٨)	-	١	(٤ ٦٤٧)	(١ ٧٦٦)	(٨٠٦)	تعديلات فرق عملة
١٢ ٨٤٩	٣٩٤ ٤٤٧	-	٣ ٧٣٩	٢٣٧ ١٧٧	٩٣ ٠١٦	٦٠ ٥١٥	رصيد نهاية السنة

تتوزع التسهيلات الائتمانية المباشرة حسب التوزيع الجغرافي والقطاع الاقتصادي كما يلي :

القطاع الاقتصادي	بآلاف الدولارات الامريكية			
	داخل الاردن		خارج الاردن	
	٣١ كانون الاول ٢٠١٤	٣١ كانون الاول ٢٠١٥	٣١ كانون الاول ٢٠١٤	٣١ كانون الاول ٢٠١٥
أفراد	٢ ١٤٥ ٤٨٣	٢ ٥٣٢ ٥٢٨	٤ ٦٧٨ ٠١١	٤ ٣٩٤ ٩٩٤
صناعة وتعددين	٨٧٤ ٩٦٤	٣ ٥٦٣ ٨٠٩	٤ ٤٣٨ ٧٧٣	٤ ٨٠١ ٤٤٣
انشاءات	٢٣٩ ١٠٥	١ ٦٢٢ ٣٧٨	١ ٨٦١ ٤٨٣	١ ٦٠٥ ١٨٢
عقارات	٣١٨ ٨٢٦	١ ٣٩١ ٩٤٧	١ ٧١٠ ٧٧٣	١ ٦٤١ ٢٨٤
تجارة	٩٤٠ ٥٤٨	٢ ٦٨٠ ٦٤٣	٣ ٦٢١ ١٩١	٣ ٧٣٤ ٥٧١
زراعة	٥٩ ١٨٩	١٠٤ ٨٤٩	١٦٤ ٠٣٨	١٦٨ ٣٢٣
سياحة وفنادق	٢٦٣ ٧٤٥	٣٦٢ ٢٨٧	٦٢٦ ٠٣٢	٦٠٩ ٠٠٥
نقل	١٨٦ ٧٥١	٥٦٥ ٤٨٥	٧٥٢ ٢٣٦	٧٨٧ ٦٠٦
اسهم	١ ٥٧٩	٦٥ ٤٦٧	٦٧ ٠٤٦	٨٧ ٧٢٩
خدمات عامة	٤٠٧ ٨١٤	٢ ٤٥٨ ٢٤٠	٢ ٨٦٦ ٠٥٤	٢ ٦٣٠ ٥٩٨
بنوك ومؤسسات مالية	١٦ ٨٤٨	١٧٤ ٥٣٤	١٩١ ٣٨٢	٤٨٢ ٢٢٠
الحكومة والقطاع لعام	٨١ ٩٢٧	١ ١٢٢ ٠٤١	١ ٢٠٣ ٩٦٨	١ ٠٥٩ ٠٧٣
صافي تسهيلات ائتمانية مباشرة بالتكلفة المعفاة	٥ ٥٣٦ ٧٧٩	١٦ ٦٤٤ ٢٠٨	٢٢ ١٨٠ ٩٨٧	٢٢ ٠٠٢ ٠٢٨

١٢ - موجودات مالية أخرى بالتكلفة المطفأة

ان تفاصيل هذا البند هي كما يلي :

بآلاف الدولارات الأمريكية		
٣١ كانون الاول		
٢٠١٤	٢٠١٥	
٢ ٨٩٦ ٠٠٥	٢ ٧٣١ ٧٤٠	أذونات خزينة
٤ ٥٠١ ٣٣٩	٤ ٤٩٢ ٢٥٨	سندات حكومية وبكفالتها
١ ٧٤٩ ١٩٤	١ ٨٠٨ ٦٧٨	سندات شركات
(٢٩ ٥٢٠)	(٢٨ ٩٦٧)	ينزل : مخصص التدني
٩ ١١٧ ٠١٨	٩ ٠٠٣ ٧٠٩	المجموع

تحليل السندات حسب طبيعة الفائدة :

بآلاف الدولارات الأمريكية		
٣١ كانون الاول		
٢٠١٤	٢٠١٥	
٥٥١ ٨١١	٦٠٢ ١٩٦	ذات فائدة متغيرة
٨ ٥٦٥ ٢٠٧	٨ ٤٠١ ٥١٣	ذات فائدة ثابتة
٩ ١١٧ ٠١٨	٩ ٠٠٣ ٧٠٩	المجموع

تحليل الموجودات المالية حسب توفر الأسعار السوقية:

بآلاف الدولارات الأمريكية		
٣١ كانون الاول		
٢٠١٤	٢٠١٥	
٦٥٤ ٤٩٦	٧٥٣ ٠٢٢	أذونات خزينة
١ ٣٢٦ ٠٧٥	١ ٣١٨ ٢٣٤	سندات حكومية وبكفالتها
١ ٤٥٣ ٨٨٧	١ ٦٦٠ ٣٨٢	سندات شركات
٣ ٤٣٤ ٤٥٨	٣ ٧٣١ ٦٣٨	المجموع

موجودات مالية متوفر لها أسعار سوقية :

بآلاف الدولارات الأمريكية		
٣١ كانون الاول		
٢٠١٤	٢٠١٥	
٢ ٢٤١ ٥٠٩	١ ٩٧٨ ٧١٨	أذونات خزينة
٣ ١٧٥ ٢٦٤	٣ ١٧٤ ٠٢٤	سندات حكومية وبكفالتها
٢٦٥ ٧٨٧	١١٩ ٣٢٩	سندات شركات
٥ ٦٨٢ ٥٦٠	٥ ٢٧٢ ٠٧١	المجموع
٩ ١١٧ ٠١٨	٩ ٠٠٣ ٧٠٩	المجموع الكلي

موجودات مالية غير متوفر لها أسعار سوقية :

تفاصيل حركة مخصص تدني الموجودات المالية الأخرى بالتكلفة المطفأة :

بآلاف الدولارات الأمريكية		
٣١ كانون الاول		
٢٠١٤	٢٠١٥	
٢٨ ١٨٩	٢٩ ٥٢٠	رصيد بداية السنة
٦ ٤٢٢	-	المقتطع من الإيرادات
(٤ ٥١٤)	-	المستخدم من المخصص
(٥٧٧)	(٥٥٣)	تعديلات فرق عملة
٢٩ ٥٢٠	٢٨ ٩٦٧	رصيد نهاية السنة

تم خلال السنة المنتهية في ٣١ كانون الاول ٢٠١٥ بيع بعض الموجودات المالية الأخرى بالتكلفة المطفأة بمبلغ ٢٦٨,٧ مليون دولار أمريكي وذلك لتقرب استحقاقاتها (٢٠١٤).

١٤ - موجودات ثابتة

ان تفاصيل هذا البند هي كما يلي :

بآلاف الدولارات الأمريكية							
المجموع	تأمينات	وسائل نقل	أجهزة الحاسوب والأصناعات	أثاث وتجهيزات ومعدات	مباني	أراضي	
							التكلفة التاريخية:
٩٠١ ٤٥٥	١٠٥ ٣٦٣	١٤ ٤٨٨	١٢١ ٢٣٩	١٩٣ ٩٩٨	٣٨٣ ٤٢٩	٨٢ ٩٣٨	الرصيد كما في اول كانون الثاني ٢٠١٤
٦١ ٦٩٦	١٥ ٣٦٧	٢ ٠٩٢	١٤ ٧٣١	١١ ٩٨٢	١٧ ٥٢٤	-	إضافات
(٢٨ ٧٦٠)	(١١ ٧٣٠)	(١ ٥٠٣)	(٢ ٥٨٨)	(٥ ٣١١)	(٧ ٤٩٤)	(١٣٤)	استيعادات
-	-	-	٥ ١٨٨	(٥ ١٨٨)	-	-	تعديلات خلال السنة
(٢٣ ٩٠٣)	(٦ ٤٠٥)	(٦٨٠)	(٥ ٣١٣)	(٢ ٧٩٧)	(١٦ ٤٩٣)	(٢ ٢١٥)	تعديلات فرق عملة
٩٠٠ ٤٨٨	١٠٢ ٥٩٥	١٤ ٣٩٧	١٣٣ ٢٥٧	١٩٢ ٦٨٤	٣٧٦ ٩٦٦	٨٠ ٥٨٤	الرصيد كما في ٣١ كانون الأول ٢٠١٤
٧٦ ٥٨٤	١٥ ٨٥٧	١ ١٣٨	٢٠ ٨٩٠	١٩ ٦٧٠	١٨ ٩٩٩	٣٠	إضافات
(٣٨ ٨٩٨)	(١٤ ٧١٩)	(٥٩١)	(٥ ٦٠١)	(٤ ٥١١)	(١٣ ٠٥٧)	(٤١٩)	استيعادات
(٥٠)	(٩ ٣٨٧)	-	٨ ٤٣٥	٢ ٠٨٢	(١ ١٨٠)	-	تعديلات خلال السنة
(٢٣ ٧٠٨)	(٤ ٢٦٢)	(٤٩٦)	(٤ ٣٧٠)	(٢ ٦٦٧)	(٩ ٦٩٤)	(٢ ٢١٩)	تعديلات فرق عملة
٩١٤ ٤١٦	٩٠ ٠٨٤	١٤ ٤٤٨	١٥٢ ٦١١	٢٠٧ ٢٥٨	٣٧٢ ٠٣٤	٧٧ ٩٨١	الرصيد كما في ٣١ كانون الأول ٢٠١٥
							الاستهلاك المتراكم:
٤٠١ ٨٦٢	٥٢ ٦٣٨	١٠ ٨١٨	٩٦ ٢٦٥	١٣٣ ٢٧٧	١٠٨ ٨٦٤	-	الرصيد كما في اول كانون الثاني ٢٠١٤
٥٦ ٦١٢	١٤ ٤١٧	١ ٤٣٧	١٢ ٠٠٠	١٦ ٧١٧	١٢ ٠٤١	-	استهلاك السنة
(١٧ ٨٢٠)	(٧ ٨١٦)	(١ ٢٠٨)	(٢ ٣٨٢)	(٥ ٠٢٣)	(١ ٣٩١)	-	استيعادات
١٠٦	-	-	٣ ٣٨٩	(٤ ٠٠٨)	٧٢٥	-	تعديلات خلال السنة
(١٣ ٥١٣)	(٣ ٣٦٣)	(٤٥٨)	(٤ ٢٤٠)	(١ ٩٧٣)	(٣ ٤٧٩)	-	تعديلات فرق عملة
٤٢٧ ٢٤٧	٥٥ ٨٧٦	١٠ ٥٨٩	١٠٥ ٠٣٢	١٣٨ ٩٩٠	١١٦ ٧٦٠	-	الرصيد كما في ٣١ كانون الأول ٢٠١٤
٥٤ ٨٤٦	١٠ ٧٥٦	١ ٤٩٦	١٣ ٩٦٩	١٦ ١٢٦	١٢ ٤٩٩	-	استهلاك السنة
(١٨ ٢٤٥)	(٩ ٨٣٢)	(٥٠١)	(٤ ٤٦٥)	(٢ ٣٣٣)	(١ ١١٤)	-	استيعادات
٦٦	(٧ ٣٢٨)	٣	٦ ٦٤٩	١ ٣٠٤	(٥٦٢)	-	تعديلات خلال السنة
(١٠ ٦٣٣)	(٢ ٤٦٤)	(٢٦٦)	(٣ ٤٧١)	(١ ٩٣١)	(٢ ٥٠١)	-	تعديلات فرق عملة
٤٥٣ ٢٨١	٤٧ ٠٠٨	١١ ٣٢١	١١٧ ٧١٤	١٥٢ ١٥٦	١٢٥ ٠٨٢	-	الرصيد كما في ٣١ كانون الأول ٢٠١٥
٤٦١ ١٣٥	٤٣ ٠٧٦	٣ ١٢٧	٣٤ ٨٩٧	٥٥ ١٠٢	٢٤٦ ٩٥٢	٧٧ ٩٨١	صافي القيمة الدفترية كما في ٣١ كانون الأول ٢٠١٥
٤٧٣ ٢٤١	٤٦ ٧١٩	٣ ٨٠٨	٢٨ ٢٢٥	٥٣ ٦٩٤	٢٦٠ ٢٠٦	٨٠ ٥٨٩	صافي القيمة الدفترية كما في ٣١ كانون الأول ٢٠١٤

بلغت تكلفة الموجودات الثابتة المستهلكة بالكامل مبلغ ٢١٢,٤ مليون دولار أمريكي كما في ٣١ كانون الأول ٢٠١٥ (١٨١,٩ مليون دولار أمريكي كما في ٣١ كانون الأول ٢٠١٤)

١٥ - موجودات أخرى

ان تفاصيل هذا البند هي كما يلي :

بآلاف الدولارات الأمريكية		
٣١ كانون الأول		
٢٠١٤	٢٠١٥	
٢٠٦ ٣٨٠	١٨٧ ٢٢٧	فوائد للقبض
١٢٧ ٧٥١	١٢٢ ٤٠٨	مصاريف مدفوعة مقدماً
٨٠ ٣٨٧	٥٨ ٥١٨	موجودات آلت ملكيتها للمجموعة وفاء لديون مستحقة *
٢ ١٤٤	٢٤ ٦١١	معاملات في الطريق
١٤ ٤٧٨	١٦ ٠٥٥	موجودات غير ملموسة **
٧٣ ٤١٢	٨١ ٩٦٩	موجودات متفرقة أخرى
٥٠٤ ٥٥٢	٤٩٠ ٧٨٨	المجموع

* تتطلب تعليمات البنك المركزي الأردني التخلص من هذه الموجودات خلال فترة أقصاها سنتين من تاريخ الإحالة.

الحركة على الموجودات التي آلت ملكيتها للمجموعة وفاء لديون مستحقة :

بآلاف الدولارات الأمريكية				
٢٠١٥				
المجموع	أخرى	مباني	اراضي	
٨٠ ٣٨٧	٧ ٨٨٠	٣٣ ٨٠٨	٣٨ ٦٩٩	رصيد بداية السنة
٨ ١٣٦	-	٥ ٤٢١	٢ ٧١٥	إضافات
(٢٧ ٥٨٧)	(٢٤)	(٩٣٢)	(٢٦ ٦٣١)	استيعادات
(١ ٨٢٧)	-	(١ ٥٤٨)	(٢٧٩)	مخصص تقني
(٥٩٠)	(١٦٩)	(١٤٧)	(٢٧٤)	خسارة تقني
١٤١	-	١٤١	-	خسارة تقني معاده الى الإيراد
(١٤٢)	-	(١٤٢)	-	تعديلات فرق عملة
٥٨ ٥١٨	٧ ٦٨٧	٣٦ ٦٠١	١٤ ٢٣٠	رصيد نهاية السنة

بآلاف الدولارات الأمريكية				
٢٠١٤				
المجموع	أخرى	مباني	اراضي	
٨٩ ٠٠٠	١٩ ٤٧١	٣٣ ٠١٤	٣٦ ٥١٥	رصيد بداية السنة
٧ ٩٠٠	٦٦٣	٤ ٥٤٥	٢ ٦٩٢	إضافات
(١٦ ١١٢)	(١٢ ٢٥٤)	(٣ ٣٤٩)	(٥٠٩)	استيعادات
(٢٦١)	-	(٢٢٦)	(٣٥)	خسارة تقني
١٠٣	-	٦٨	٣٥	خسارة تقني معاده الى الإيراد
(٢٤٣)	-	(٢٤٤)	١	تعديلات فرق عملة
٨٠ ٣٨٧	٧ ٨٨٠	٣٣ ٨٠٨	٣٨ ٦٩٩	رصيد نهاية السنة

** الحركة على الموجودات الغير ملموسة :

بآلاف الدولارات الأمريكية		
٣١ كانون الأول		
٢٠١٤	٢٠١٥	
١٤ ٢٦٢	١٤ ٤٧٨	رصيد بداية السنة
٩ ٣٧٦	٩ ٦٣٥	إضافات
(٣٥٤)	(٥٢)	استيعادات
(٧ ٨٦٦)	(٧ ٣٢١)	الاطفاء للسنة
(٢٤٠)	(٦٨٥)	تعديلات خلال السنة و فرق عملة
١٤ ٤٧٨	١٦ ٠٥٥	رصيد نهاية السنة

ان تفاصيل هذا البند هي كما يلي :

بآلاف الدولارات الأمريكية						
٢٠١٥						
الضريبة المؤجلة	رصيد نهاية السنة	تعديلات خلال السنة وفرق عملة	المحور	المضاف	رصيد بداية السنة	البنود التي نتج عنها موجودات ضريبية مؤجلة:
٢٠ ٧٧٨	٨٢ ٣٦٦	(١٠ ٦٢٩)	(١٩ ٧١٦)	١٧ ٨٦٥	٩٤ ٨٤٦	مخصص تدني تسهيلات ائتمانية مباشرة بالتكلفة المطفأة
١٧ ٥٩١	٥٨ ٢٦٩	(٢٩)	(٧ ٦٦٩)	٦ ٩١٠	٥٩ ٠٥٧	مخصص تعويض نهاية الخدمة
٢ ٧٨٠	١٢ ٥٠٩	٠	(٤ ٤٨٦)	٦ ٣٨٥	١٠ ٦١٠	فوائد معلقة مدفوع ضرائب عنها
١٧ ٤٨٠	٧٠ ١٧٧	(١٢ ٩٤٨)	(١ ٩١٠)	٢٩ ٨٤٤	٥٥ ١٩١	أخرى
٥٨ ٦٢٩	٢٢٣ ٣٢١	(٢٣ ٦٠٦)	(٢٣ ٧٨١)	٦١ ٠٠٤	٢١٩ ٧٠٤	المجموع

بآلاف الدولارات الأمريكية						
٢٠١٤						
الضريبة المؤجلة	رصيد نهاية السنة	تعديلات خلال السنة وفرق عملة	المحور	المضاف	رصيد بداية السنة	البنود التي نتج عنها موجودات ضريبية مؤجلة:
٢٤ ٣٢٨	٩٤ ٨٤٦	(١٢ ٣٠٩)	(١٠ ٢٧١)	١٤ ٦٢٣	١٠٢ ٨٠٣	مخصص تدني تسهيلات ائتمانية مباشرة بالتكلفة المطفأة
١٩ ١٢٣	٥٩ ٠٥٧	(٤)	(١ ٨٦٩)	٤ ٦٠٧	٥٦ ٣٢٣	مخصص تعويض نهاية الخدمة
٢ ٥٦٥	١٠ ٦١٠	٧٧٧	(٧ ٤١٤)	٤ ٩٦٣	١٢ ٢٨٤	فوائد معلقة مدفوع ضرائب عنها
١٢ ٩١٦	٥٥ ١٩١	٥ ٦٠٧	(١ ١٧٩)	٩ ٣٠٨	٤١ ٤٥٥	أخرى
٥٨ ٩٣٢	٢١٩ ٧٠٤	(٥ ٩٢٩)	(٢٠ ٧٣٣)	٣٣ ٥٠١	٢١٢ ٨٦٥	المجموع

* إن ضرائب الدخل المؤجلة ناجمة عن الفروقات الزمنية المؤقتة لبنود دفع عنها ضرائب في السنة الحالية أو السنوات السابقة وسيتم الاستفادة من هذه المبالغ في المستقبل . هذا وتم احتسابها على أساس معدلات الضريبة في البلدان التي تعمل بها المجموعة .

إن الحركة على حساب الموجودات الضريبية المؤجلة هي كما يلي:

بآلاف الدولارات الأمريكية	
٢٠١٤	٢٠١٥
٥٥ ٥٧٣	٥٨ ٩٣٢
١٠ ١٨٣	١٦ ١٤٨
(٥ ١٦١)	(١١ ٦٢٠)
(١ ٦٦٣)	(٤ ٨٣١)
٥٨ ٩٣٢	٥٨ ٦٢٩

رصيد بداية السنة
المضاف خلال السنة
المطفأ خلال السنة
تعديلات خلال السنة و فرق عملة
رصيد نهاية السنة

بآلاف الدولارات الأمريكية

ان تفاصيل هذا البند هي كما يلي :

المجموع	٣١ كانون الأول ٢٠١٤		
	حكومات وتقطاع عام	شركات	
		كبيرة	صغيرة ومتوسطة
١١ ٦٩١ ١٥٢	٤٤١ ٢٣٣	٢ ٤٨٥ ٦٦٤	١ ٩٧٨ ١١٠
٢ ٩٠٧ ٧٩٣	٨٠	٦٨ ٤٥٩	١١٩ ٣٧٨
١٦ ٨٦٨ ٧٤٨	٢ ٨٥١ ٩٢٥	٥ ٠٢٤ ٦٣٣	٩٢٨ ٠٩٩
٥٩٧ ٥٧٨	٦٤ ٠٩٥	٨٦ ١١٥	١٤ ٤٦٠
٣٢ ٠٦٥ ٢٧١	٣ ٣٥٧ ٣٣٣	٧ ٦٦٤ ٨٧١	٣ ٠٤٠ ٠٤٧

حسابات جارية وتحت الطلب
ودائع التوفير
ودائع لأجل وخاضعة لإشعار
شهادات ايداع
المجموع

١٩ - تأمينات نقدية

ان تفاصيل هذا البند هي كما يلي :

بآلاف الدولارات الأمريكية	
٣١ كانون الأول	
٢٠١٤	٢٠١٥
٢ ٣٤٨ ٥٢٧	١ ٨٧٧ ٠٣٤
٥٤٦ ٣٢٧	٥٥٣ ٤٧٥
٥ ٦٢٣	٩ ٣٢٧
٣ ٠٨١	٣ ٢٥٤
٢ ٩٠٣ ٥٥٨	٢ ٤٤٣ ٠٩٠

تأمينات مقابل تسهيلات الائتمانية مباشرة بالتكلفة المطفأة
تأمينات مقابل تسهيلات الائتمانية غير مباشرة
تأمينات التعامل بالهامش
تأمينات أخرى
المجموع

٢٠ - أموال مقرضة

ان تفاصيل هذا البند هي كما يلي :

بآلاف الدولارات الأمريكية	
٣١ كانون الأول	
٢٠١٤	٢٠١٥
٧ ٦١٤	١١ ٢٨٥
٧٩ ٤٧٧	٦٤ ٤٦٠
٨٧ ٠٩١	٧٥ ٧٤٥

بآلاف الدولارات الأمريكية	
٣١ كانون الأول	
٢٠١٤	٢٠١٥
٨٥ ١١٧	٧٠ ٠٩٩
١ ٩٧٤	٥ ٦٤٦
٨٧ ٠٩١	٧٥ ٧٤٥

من بنوك مركزية*

من بنوك ومؤسسات مالية **

المجموع

تحليل الاموال المقرضة حسب طبيعة الفوائد

ذات فائدة متغيرة

ذات فائدة ثابتة

المجموع

* قام البنك العربي فروع الأردن خلال العام ٢٠١٣ بتوقيع اتفاقية قرض مع البنك المركزي الأردني بقيمة ٥,٦ مليون دولار لمدة (١٥) عاما منها (٥) اعوام فترة سماح وبنسبة فائدة (٢,٥%) لعام ٢٠١٣ وفائدة متغيرة (١,٨%+مليبيور ٦ اشهر) لما بعد عام ٢٠١٣. تهدف الاتفاقية إلى دعم الشركات المتوسطة والصغيرة ومتناهية الصغر ويتم تسديد القرض بموجب اقساط نصف سنوية في كل من شهر آذار وأيلول من كل عام وبلغ رصيد القرض ٥,٦ مليون دولار كما في ٣١ كانون الأول ٢٠١٥ (٥,٦ مليون دولار كما في ٣١ كانون الأول ٢٠١٤) .

* قام البنك العربي فروع الأردن خلال العام ٢٠١٤ بتوقيع اتفاقية قرض مع البنك المركزي الأردني بقيمة ٣,٩ مليون دولار لمدة (١٠) اعوام وبنسبة فائدة ثابتة ٢,٥%. تهدف الاتفاقية إلى دعم الشركات الصغيرة والمتوسطة ومتناهية الصغر ويتم تسديد القرض بشكل اقساط نصف سنوية في كل من شهر آذار وأيلول من كل عام وبلغ رصيد القرض ٣,٩ مليون دولار كما في ٣١ كانون الأول ٢٠١٥ (٢ مليون دولار كما في ٣١ كانون الأول ٢٠١٤).

* قام البنك العربي فروع الأردن خلال العام ٢٠١٥ بمنح قروض مقابل سلف متوسطة الاجل من البنك المركزي ببلغ (١,٧) مليون دولار بسعر فائدة ثابت يساوي سعر فائدة الخصم الناقد يوم منح السلفة مطروحا منه ٢%, ويتم سداد السلف بما يتوافق مع استحقاق اقساط القروض الممنوحة للعملاء والتي تسدد بموجب اقساط شهرية تبدأ من شهر آذار ٢٠١٦ و تنتهي في شهر كانون الثاني ٢٠١٨.

** قامت المجموعة بالإقراض من بنوك ومؤسسات مالية بالإضافة إلى طرح قروض تجمع بنكية لصالحها عن طريق البنك العربي لتونس وقد بلغ الرصيد ٦٤,٥ مليون دولار أمريكي كما في ٣١ كانون الأول ٢٠١٥ (٧٩,٥ مليون دولار أمريكي كما في ٣١ كانون الأول ٢٠١٤) حيث أن أدنى سعر فائدة (٠,٢٥%) وأعلى سعر فائدة (٦,٧%) وتاريخ آخر استحقاق ١٩ أيار ٢٠٢٢، والجدول التالي يبين أهم التفاصيل :-

بآلاف الدولارات الأمريكية	
٣١ كانون الأول	
٢٠١٤	٢٠١٥
١٠ ٣٧٤	١٠ ٠٠٩
٢٠ ٠٦٠	١٧ ٠٧٨
٤٩ ٠٤٣	٣٧ ٣٧٣
٧٩ ٤٧٧	٦٤ ٤٦٠

قروض تستحق خلال سنة

قروض تستحق بعد سنة واقل من ثلاث سنوات

قروض تستحق بعد ثلاث سنوات

المجموع

بآلاف الدولارات الأمريكية

٢٠١٥					
الضريبة المؤجلة	رصيد نهاية السنة	تعديلات خلال السنة و فرق عملة	المحرر	المضاف	رصيد بداية السنة
٨ ٦٠٤	٢٤ ٧٨٢	(٢ ٣١٨)	(٤ ٣٢٢)	-	٣١ ٤٢٢
٣ ٤٩٩	١١ ٩٢٢	-	(١ ٩٨٦)	٦ ٦٨١	٧ ٢٢٧
١٢ ١٠٣	٣٦ ٧٠٤	(٢ ٣١٨)	(٦ ٣٠٨)	٦ ٦٨١	٣٨ ٦٤٩

البنود التي نتج عنها مطلوبات ضريبية مؤجلة :

إحتياطي تقييم استثمارات

أخرى

المجموع

بآلاف الدولارات الأمريكية

٢٠١٤					
الضريبة المؤجلة	رصيد نهاية السنة	تعديلات خلال السنة و فرق عملة	المحرر	المضاف	رصيد بداية السنة
١٠ ٢١٧	٣١ ٤٢٢	(٣٠٢)	-	٩ ٥٦٧	٢٢ ١٥٧
١ ٧٠٧	٧ ٢٢٧	(٣٠٨)	(٢ ٦٣٢)	-	١٠ ١٦٧
١١ ٩٢٤	٣٨ ٦٤٩	(٦١٠)	(٢ ٦٣٢)	٩ ٥٦٧	٣٢ ٣٢٤

إحتياطي تقييم استثمارات

أخرى

المجموع

بآلاف الدولارات الأمريكية

٢٠١٤	٢٠١٥
٨ ٠٥٢	١١ ٩٢٤
٤ ٢٥٢	٢ ٢٨٥
(٣٠١)	(٢ ٠٠٦)
(٧٩)	(١٠٠)
١١ ٩٢٤	١٢ ١٠٣

إن الحركة على حساب المطلوبات الضريبية المؤجلة هي كما يلي :

رصيد بداية السنة

المضاف خلال السنة

المطفاً خلال السنة

تعديلات خلال السنة و فرق عملة

رصيد نهاية السنة

٢٥ - رأس المال المكتتب به والمدفوع

أ - وافقت الهيئة العامة للبنك العربي ش م ع في اجتماعها غير العادي المنعقد بتاريخ ٢٦ آذار ٢٠١٥ على زيادة رأس مال المجموعة بمبلغ ١٠٠,٤ مليون دولار أمريكي ليصبح رأس المال للمجموعة ٩٢٦,٦ مليون دولار أمريكي موزعة على ٦٤٠,٨ مليون سهم وقد تم استكمال إجراءات زيادة رأس المال لدى وزارة الصناعة والتجارة بتاريخ ٥ نيسان ٢٠١٥ ولدى هيئة الأوراق المالية بتاريخ ٢١ نيسان ٢٠١٥ (وافقت الهيئة العامة للبنك العربي ش م ع في اجتماعها غير العادي المنعقد بتاريخ ٢٧ آذار ٢٠١٤ على زيادة رأس مال المجموعة بمبلغ ٥٠,٢ مليون دولار أمريكي ليصبح رأس المال للمجموعة ٨٢٦,٢ مليون دولار أمريكي موزعة على ٥٦٩,٦ مليون سهم كما في ٣١ كانون الأول ٢٠١٤ وقد تم استكمال إجراءات زيادة رأس المال لدى وزارة الصناعة والتجارة بتاريخ ١ نيسان ٢٠١٤ ولدى هيئة الأوراق المالية بتاريخ ٨ نيسان ٢٠١٤).

ب - بلغ رصيد علاوة الإصدار ١٢٢٥,٧ مليون دولار أمريكي كما في ٣١ كانون الأول ٢٠١٥ و ٢٠١٤.

٢٦ - احتياطي إجباري

بلغ رصيد الاحتياطي الإجباري ٧٥٣,١ مليون دولار أمريكي كما في ٣١ كانون الأول ٢٠١٥ (٧١٢,٧ مليون دولار أمريكي كما في ٣١ كانون الأول ٢٠١٤) بموجب قانون البنك المركزي الأردني وقانون الشركات الأردني وهو غير قابل للتوزيع على المساهمين.

٢٧ - احتياطي اختياري

بلغ رصيد الاحتياطي الاختياري ٩٧٧,٣ مليون دولار أمريكي كما في ٣١ كانون الأول ٢٠١٥ و ٢٠١٤ و يستخدم الاحتياطي الاختياري في الأغراض التي يقرها مجلس الإدارة ويحق للهيئة العامة توزيعه بالكامل أو أي جزء منه كأرباح على المساهمين .

٢٨ - احتياطي عام

بلغ رصيد الاحتياطي العام ١١٤١,٨ مليون دولار أمريكي كما في ٣١ كانون الأول ٢٠١٥ و ٢٠١٤ و يستخدم الاحتياطي العام في الأغراض التي يقرها مجلس الإدارة ويحق للهيئة العامة توزيعه بالكامل أو أي جزء منه كأرباح على المساهمين .

٢٩ - احتياطي مخاطر مصرفية عامة

بلغ رصيد احتياطي المخاطر المصرفية العامة ٣٦٣,٥ مليون دولار أمريكي كما في ٣١ كانون الأول ٢٠١٥ و ٢٠١٤ و يحظر التصرف بهذا الاحتياطي إلا بموافقة مسبقة من البنك المركزي الأردني في الحالات التي يكون فيها هذا الاحتياطي يفوق الحد الأدنى المطلوب بموجب تعليمات السلطات المصرفية.

٣٠ - احتياطي ترجمة عملات أجنبية

إن تفاصيل هذا البند هي كما يلي :

بآلاف الدولارات الأمريكية	
٢٠١٤	٢٠١٥
٦١ ٧١٥	(١٢٢ ٧٥١)
(١٨٤ ٤٦٦)	(١٦١ ٨٥٨)
<u>(١٢٢ ٧٥١)</u>	<u>(٢٨٤ ٦٠٩)</u>

رصيد بداية السنة

الإضافات (الاستيعادات) خلال السنة المحولة الى الدخل الشامل الآخر

رصيد نهاية السنة

٣١ - احتياطي تقييم الاستثمارات

إن تفاصيل هذا البند هي كما يلي :

بآلاف الدولارات الأمريكية	
٢٠١٤	٢٠١٥
(٢٢٨ ٣٩٣)	(٢١٩ ٢٧٨)
٨ ٤٤٢	(٤١ ٣١٢)
٦٧٣	(٣١)
<u>(٢١٩ ٢٧٨)</u>	<u>(٢٦٠ ٦٢١)</u>

رصيد بداية السنة

التغير في القيمة العادلة خلال السنة

صافي خسائر متحققة محولة للأرباح المدورة

رصيد نهاية السنة *

* يظهر احتياطي تقييم الاستثمارات بالصافي بعد تنزيل المطلوبات الضريبية المؤجلة بمبلغ ٨,٦ مليون دولار أمريكي كما في ٣١ كانون الأول ٢٠١٥ (١٠,٢ مليون دولار أمريكي كما في ٣١ كانون الأول ٢٠١٤).

٣٢ - الأرباح مدورة و حقوق غير المسيطرين

إن الحركة على حساب الأرباح المدورة هي كما يلي:

بآلاف الدولارات الأمريكية	
٢٠١٤	٢٠١٥
٤٣٧ ٩٣٣	١ ٣١٥ ٥٢٥
٥٧٣ ٦٨٧	٤٣٠ ٨٣٠
٦٨١ ٠٠٠	-
(٦٧٣)	٣١
(٢٣١ ٨٩٤)	(١٠١ ٧٧٢)
(٦٨ ٨٦٢)	(٤٠ ٣٤٣)
(٢٥ ٤٧٠)	(١ ٠١٢)
(٥٠ ١٩٦)	(١٠٠ ٣٩٢)
<u>١ ٣١٥ ٥٢٥</u>	<u>١ ٥٠٢ ٨١٧</u>

رصيد بداية السنة

الربح للسنة العائد لمساهمي البنك

الاحتياطي العام المعاد الى الأرباح المدورة

المحول من احتياطي تقييم استثمارات إلى الأرباح المدورة

الأرباح الموزعة

المحول إلى الاحتياطي الاحتياطي

تعديلات خلال السنة

زيادة رأس المال (توزيع أسهم مجانية)

رصيد نهاية السنة

* قرر مجلس ادارة البنك العربي ش م ع التوصية للهيئة العامة للمساهمين بتوزيع أرباح نقدية عن العام ٢٠١٥ بنسبة ٢٥% من القيمة الاسمية للاسهم اي ما مجموعه ٢٢٥,٩ مليون دولار أمريكي وهي خاضعة لموافقة الهيئة العامة للمساهمين، (قامت الهيئة العامة لمساهمي البنك العربي ش م ع في اجتماعها المنعقد بتاريخ ٢٦ آذار ٢٠١٥ بالمصادقة على توصية مجلس إدارة البنك بتوزيع أرباح نقدية عن العام ٢٠١٤ بنسبة ١٢% من القيمة الاسمية للاسهم اي ما مجموعه ٩٦,٤ مليون دولار أمريكي وسهمين مجانيين لكل ستة عشر سهماً اي ما مجموعه ٧١,٢ مليون سهم).

* تشمل الأرباح المدورة موجودات ضريبية مؤجلة مقددة التصرف بمبلغ ٥٨,٦ مليون دولار أمريكي، وأرباح تقييم غير متحققة لموجودات مالية بالقيمة العادلة من خلال قائمة الدخل بمبلغ ٨,٧ مليون دولار أمريكي، وبلغت قيمة الأرباح المدورة التي لا يمكن التصرف بها الا بحالات محددة نتيجة لتطبيق بعض المعايير المحاسبية ٢,٥ مليون دولار أمريكي كما في ٣١ كانون الأول ٢٠١٥ .

* تتضمن الأرباح المدورة خسارة غير متحققة بمبلغ (١٠٩,١) مليون دولار أمريكي تمثل أثر تطبيق معيار التقارير المالية الدولي رقم (٩) كما في ٣١ كانون الأول ٢٠١٥ .

* يحظر التصرف بمبلغ (٢٦٠,٦) مليون دولار أمريكي كما في ٣١ كانون الأول ٢٠١٥ والذي يمثل رصيد احتياطي تقييم الاستثمارات السالب وفقاً لتعليمات هيئة الأوراق المالية.

إن تفاصيل حقوق غير المسيطرين هي كما يلي :

بآلاف الدولارات الأمريكية					
٢٠١٤			٢٠١٥		
حصة غير المسيطرين من صافي الأرباح	حصة غير المسيطرين من صافي الأصول	نسبة غير المسيطرين %	حصة غير المسيطرين من صافي الأرباح	حصة غير المسيطرين من صافي الأصول	نسبة غير المسيطرين %
٩ ٦٩٩	٩٥ ٣٥٤	٣٥,٧٦	١٢ ٥٤٣	٩٦ ٤٩٤	٣٥,٧٦
(٧ ٤٧٣)	١٦ ٩٩٧	٤٨,٧١	(٢ ٨٨٥)	١٧ ٩٩٢	٤٨,٧١
١ ٢٤٠	١٤ ٧٠٩	٥٠,٠٠	١ ٦٣٥	١٤ ٥٣٨	٥٠,٠٠
<u>٣ ٤٦٦</u>	<u>١٢٧ ٠٦٠</u>		<u>١١ ٢٩٣</u>	<u>١٢٩ ٠٢٤</u>	

البنك العربي لتونس

البنك العربي سوريا

شركة النسر العربي للتأمين ش.م.ع

المجموع

٣٣ - فوائد دائنة

ان تفاصيل هذا البند هي كما يلي :

بآلاف الدولارات الأمريكية	
٢٠١٤	٢٠١٥
١ ١٥١ ٥٧٧	١ ١٨٥ ٧٦٧
٨٦ ٤٩٢	٧٢ ٤٠٥
١٥ ٨٨١	٣ ٥٤٥
٣٣ ٦١٥	٣٢ ٠٦٢
٥٥٧ ٥٣١	٥٢٢ ١١٦
١ ٨٤٥ ٠٩٦	١ ٨١٥ ٨٩٥

تسهيلات ائتمانية مباشرة بالتكلفة المطفأة *

أرصدة لدى بنوك مركزية

أرصدة وإيداعات لدى بنوك ومؤسسات مصرفية

موجودات مالية بالقيمة العادلة من خلال قائمة الدخل

موجودات مالية أخرى بالتكلفة المطفأة

المجموع

* فيما يلي تفاصيل الفوائد الدائنة على التسهيلات الائتمانية المباشرة بالتكلفة المطفأة:

بآلاف الدولارات الأمريكية

٢٠١٥					
المجموع	حكومات وقطاع عام	بنوك ومؤسسات مالية	شركات		أفراد
			كبيرة	صغيرة ومتوسطة	
٥٠ ٨٤١	١٠	٣ ٣٤٨	٢٤ ٠٧٧	١٦ ٩٦٨	٦ ٤٣٨
٢٧٠ ٥٧٥	١٦ ١٠٣	٢٥٨	١٨٧ ٦٤٧	٥٨ ٣٧٢	٨ ١٩٥
٧٢٧ ٧١٣	٣٣ ٠١٤	٣ ١٢٩	٤١٣ ٧٥٤	٧٤ ٧٢٠	٢٠٣ ٠٩٦
١٢٠ ١٢٩	-	-	٥ ٠٥٠	٥ ٨٨٨	١٠٩ ١٩١
١٦ ٥٠٩	-	-	-	-	١٦ ٥٠٩
١ ١٨٥ ٧٦٧	٤٩ ١٢٧	٦ ٧٣٥	٦٣٠ ٥٢٨	١٥٥ ٩٤٨	٣٤٣ ٤٢٩

كمبيالات واسناد مخصومة

حسابات جارية مدينة

سلف وقروض

قروض عقارية

بطاقات إئتمان

المجموع

بآلاف الدولارات الأمريكية

٢٠١٤					
المجموع	حكومات وقطاع عام	بنوك ومؤسسات مالية	شركات		أفراد
			كبيرة	صغيرة ومتوسطة	
٤٨ ٥٦٩	١١٠	٣ ٥٨٣	١٨ ٥٣٧	١٦ ٨٥٥	٩ ٤٨٤
٢٧٦ ٤٩١	١٩ ٣٣٨	٦٢٤	١٨٩ ٩٨٩	٥٣ ٧٤٢	١٢ ٧٩٨
٦٩٦ ٩١٠	٣١ ٠٩٩	٥ ٦٧٠	٤٠١ ١٥٨	٧٦ ٥٠٤	١٨٢ ٤٧٩
١١٣ ١٠٠	-	-	٢ ٢٦٦	٦ ٥٤٦	١٠٤ ٢٨٨
١٦ ٥٠٧	-	-	-	-	١٦ ٥٠٧
١ ١٥١ ٥٧٧	٥٠ ٥٤٧	٩ ٨٧٧	٦١١ ٩٥٠	١٥٣ ٦٤٧	٣٢٥ ٥٥٦

كمبيالات واسناد مخصومة

حسابات جارية مدينة

سلف وقروض

قروض عقارية

بطاقات إئتمان

المجموع

٣٤ - فوائد مدينة

ان تفاصيل هذا البند هي كما يلي :

بآلاف الدولارات الأمريكية		
٢٠١٤	٢٠١٥	
٦٥٤ ٤٠١	٦٢١ ٧٠٣	ودائع عملاء *
٣٥ ٢٠٦	٣٩ ٦٦٤	ودائع بنوك ومؤسسات مصرفية
٥٣ ١٨٢	٣٥ ٥٥٠	تأمينات نقدية
٣ ٧٢١	٣ ٠٩٦	أموال مقترضة
٢٣ ٦٣٨	٢٤ ٧٤٤	رسوم ضمان الودائع
٧٧٠ ١٤٨	٧٢٤ ٧٥٧	المجموع

* فيما يلي تفاصيل الفوائد المدينة على ودائع العملاء:

بآلاف الدولارات الأمريكية					
٢٠١٥					
المجموع	حكومات وقطاع عام	شركات		أفراد	
		كبرى	صغيرة ومتوسطة		
٣٤ ٥٦٤	٥ ٠٠١	١٢ ٥٠٣	٥ ٤٤٣	١١ ٦١٧	جارية وتحت الطلب
٣٨ ٦١٨	-	٦٤٩	٢ ٨٧٧	٣٥ ٠٩٢	توفير
٤٩٦ ٨٢٠	٧٤ ٩٤٨	١٢٧ ٤٢٧	٢٩ ١٩٧	٢٦٥ ٢٤٨	لأجل وخاضعة لإشعار
٥١ ٧٠١	٥ ٨٧٧	٤ ١٩٧	١ ٢٤٣	٤٠ ٣٨٤	شهادات إيداع
٦٢١ ٧٠٣	٨٥ ٨٢٦	١٤٤ ٧٧٦	٣٨ ٧٦٠	٣٥٢ ٣٤١	المجموع

بآلاف الدولارات الأمريكية					
٢٠١٤					
المجموع	حكومات وقطاع عام	شركات		أفراد	
		كبرى	صغيرة ومتوسطة		
٣٠ ٨٨١	٥ ٢٠٦	٩ ٣٠٩	٤ ٧٧٢	١١ ٥٩٤	جارية وتحت الطلب
٤٢ ٢٧٤	-	٤٤٩	٢ ٨٥٣	٣٨ ٩٧٢	توفير
٥١٥ ٦٣٠	٧١ ٢٢٢	١٢٨ ٤٢٤	٣٧ ٧٧٣	٢٧٨ ٢١١	لأجل وخاضعة لإشعار
٦٥ ٦١٦	١١ ٢٤٧	٦ ٩٨٦	٨٢٦	٤٦ ٥٥٧	شهادات إيداع
٦٥٤ ٤٠١	٨٧ ٦٧٥	١٤٥ ١٦٨	٤٦ ٢٢٤	٣٧٥ ٣٣٤	المجموع

٣٥ - صافي إيراد العمولات

ان تفاصيل هذا البند هي كما يلي :

بآلاف الدولارات الأمريكية	
٢٠١٤	٢٠١٥
٩٠.٩٠٥	٩٧.١٥٣
١٥٥.٥٣٨	١٤٨.١٧٧
١٥.٠٨٢	١٢.٧٩٢
٨٧.٤٠٣	٨٩.٧٤٨
(٢٧.٣٣٥)	(٢٨.٢٦٧)
٣٢١.٥٩٣	٣١٩.٦٠٣

عمولات دائنة:

- تسهيلات ائتمانية مباشرة بالتكلفة المطفأة

- تسهيلات ائتمانية غير مباشرة

- حسابات مدارة لصالح العملاء

أخرى

ينزل: عمولات مدينة

صافي إيراد العمولات

٣٦ - ارباح موجودات مالية بالقيمة العادلة من خلال قائمة الدخل

ان تفاصيل هذا البند هي كما يلي :

بآلاف الدولارات الأمريكية			
٢٠١٥			
المجموع	توزيعات	ارباح (خسائر)	أرباح
	أرباح	غير متحققة	متحققة
١٢.٤٧٣	-	٨.٣١٨	٤.١٥٥
٧٨٢	١.٤٢٧	(٦٤٥)	-
١.٠٦٠	-	١.٠٦٠	-
١٤.٣١٥	١.٤٢٧	٨.٧٣٣	٤.١٥٥

أذونات خزينة وسندات

أسهم شركات

صناديق استثمارية

المجموع

بآلاف الدولارات الأمريكية			
٢٠١٤			
المجموع	توزيعات	ارباح (خسائر)	أرباح
	أرباح	غير متحققة	متحققة
٢.٤٢٠	-	٥٨١	١.٨٣٩
٤.٦٤٩	١.٥٦٨	٣.٠٥٨	٢٣
(٢٣)	-	(٢٣)	-
٧.٠٤٦	١.٥٦٨	٣.٦١٦	١.٨٦٢

أذونات خزينة وسندات

أسهم شركات

صناديق استثمارية

المجموع

٣٧ - إيرادات أخرى

ان تفاصيل هذا البند هي كما يلي :

بآلاف الدولارات الأمريكية	
٢٠١٤	٢٠١٥
١٩.٨٥٦	١٧.٢٤١
١.٥٩٦	١.٦٣٤
١.٤٩٤	١٣٣
٣٨.١٧٩	٣١.٠٥٨
٦١.١٢٥	٥٠.٠٦٦

إيرادات خدمات العملاء

بدل إيجار صناديق حديدية

أرباح مشتقات مالية

إيرادات أخرى

المجموع

٣٨ - نفقات الموظفين

ان تفاصيل هذا البند هي كما يلي :

بالآلاف الدولارات الأمريكية		
٢٠١٤	٢٠١٥	
٣٠٤ ٤٨٥	٣١١ ١٧٣	رواتب ومنافع
٣٠ ٦٥٣	٣٠ ٨٧٩	الضمان الاجتماعي
٤ ٦٦٣	٤ ٧٣١	صندوق الادخار
٨ ٢٩٧	٧ ٤٤٩	تعويض نهاية الخدمة
١١ ٥٤٧	١١ ٧٥٣	نفقات طبية
٢ ٨٦٦	٣ ١٤٤	نفقات تدريب
٥٧ ٨٠٥	٥٨ ٠٧٥	علاوات
١٤ ٤٣٨	١٣ ٤٤٨	أخرى
<u>٤٣٤ ٧٥٤</u>	<u>٤٤٠ ٦٥٢</u>	المجموع

٣٩ - مصاريف أخرى

ان تفاصيل هذا البند هي كما يلي :

بالآلاف الدولارات الأمريكية		
٢٠١٤	٢٠١٥	
٧٢ ٩٨٩	٧٤ ٥٧٠	مصاريف مكاتب
٦٦ ٤٦٣	٦٢ ٩٩٢	مصاريف مكتبية
٥٩ ٣٤٣	٥٥ ٣٤٠	مصاريف خدمات خارجية
٩ ٨٧٥	١٢ ٣٠٥	رسوم
٣٢ ٧٨١	٣٨ ٤٥٨	مصاريف أنظمة المعلومات
٤٤ ٥٤٥	٥١ ٧٦٨	مصاريف إدارية أخرى
<u>٢٨٥ ٩٩٦</u>	<u>٢٩٥ ٤٣٣</u>	المجموع

٤٠ - مشتقات مالية

ان تفاصيل هذا البند هي كما يلي :

بالآلاف الدولارات الأمريكية		
٣١ كانون الاول		
٢٠١٤	٢٠١٥	
٢٨٤ ٩٧١	٢٦٧ ١٠١	عقود أسعار آجلة
١ ٨١٣ ٧٠١	٢ ٥٣٤ ٣٢٣	عقود فوائد آجلة
٥ ٦٦١ ٣١٠	٥ ١٢٠ ٨٠٨	عقود عملات أجنبية آجلة
<u>٧ ٧٥٩ ٩٨٢</u>	<u>٧ ٩٢٢ ٢٣٢</u>	المجموع

تفاصيل المشتقات المالية هي كما يلي :

بآلاف الدولارات الأمريكية

٣١ كانون الأول ٢٠١٥							
قيمة عادلة موجبة	قيمة عادلة سالبة	مجموع القيمة الاسمية	القيمة الاسمية حسب الاستحقاق				
			من ٣ أشهر إلى ٣ سنوات	من ٣ أشهر إلى سنة	من سنة إلى أكثر من ٣ سنوات	أكثر من ٣ سنوات	
١ ٨٣٠	١ ٧٨٩	٢١٧ ١٠١	٢٢١ ٩٧٩	٣٩ ٥٨٠	٥ ٥٤٢	-	عقد أسعار آجلة
٢٦ ١٢٨	٢٩ ٦٦٦	١ ٠٦٦ ٢٤٩	٥٩ ٩٥٧	٣٧٦ ١٤٤	٤٧٠ ٣٥٥	١٥٩ ٧٩٣	عقد فوائد آجلة
٢٣ ٥٤٧	٨ ٠٢٢	٤ ٤٩٢ ٢٥٥	٣ ٩٥٦ ٩٩٤	٥٣٥ ٢٦١	-	-	عقد عملات أجنبية آجلة
٥١ ٥٠٥	٣٩ ٤٧٧	٥ ٨٢٥ ٦٠٥	٤ ٢٣٨ ٩٣٠	٩٥٠ ٩٨٥	٤٧٥ ٨٩٧	١٥٩ ٧٩٣	مجموع مشتقات مالية محتفظ بها للمناجزة
-	-	-	-	-	-	-	عقد أسعار آجلة
٦ ٧٣٠	١١ ٦٨٥	١ ٤٢٨ ٥٠٥	٦٠ ٨٨٦	٤٩٤ ٧٩٩	٦١٤ ٧٠٨	٢٥٨ ١١٢	عقد فوائد آجلة
-	-	١٠٩ ٦٨٧	١٠٣ ٣٣٥	٦ ٣٥٢	-	-	عقد عملات أجنبية آجلة
٦ ٧٣٠	١١ ٦٨٥	١ ٥٣٨ ١٩٢	١٦٤ ٢٢١	٥٠١ ١٥١	٦١٤ ٧٠٨	٢٥٨ ١١٢	مجموع مشتقات مالية للتحوط لقاء القيمة العادلة
-	-	-	-	-	-	-	عقد أسعار آجلة
-	٢ ٥٤٣	٣٩ ٥٦٩	-	١٠ ٩٥٣	٧ ٣٠٢	٢١ ٣١٤	عقد فوائد آجلة
-	-	٥١٨ ٨٦٦	٥٠٥ ٥١٣	١٣ ٣٥٣	-	-	عقد عملات أجنبية آجلة
-	٢ ٥٤٣	٥٥٨ ٤٣٥	٥٠٥ ٥١٣	٢٤ ٣٠٦	٧ ٣٠٢	٢١ ٣١٤	مجموع مشتقات مالية للتحوط لقاء التدفقات النقدية
٥٨ ٢٣٥	٥٣ ٧٠٥	٧ ٩٢٢ ٢٣٢	٤ ٩٠٨ ٦٦٤	١ ٤٧٦ ٤٤٢	١ ٠٩٧ ٩٠٧	٤٣٩ ٢١٩	المجموع

بآلاف الدولارات الأمريكية

٣١ كانون الأول ٢٠١٤							
قيمة عادلة موجبة	قيمة عادلة سالبة	مجموع القيمة الاسمية	القيمة الاسمية حسب الاستحقاق				
			من ٣ أشهر إلى ٣ سنوات	من ٣ أشهر إلى سنة	من سنة إلى أكثر من ٣ سنوات	أكثر من ٣ سنوات	
٤ ٢٦٦	٣ ٧١١	٢٨٤ ٩٧١	١٣١ ٤٦٩	٨١ ٠٧٨	٦٦ ٣٣٥	٦ ٠٨٩	عقد أسعار آجلة
١٩ ٢١١	٢٤ ٥٣٤	١ ٠٨٤ ٢٣٤	١١٢ ٠٠٤	١٥٤ ٨٥٨	١٧٧ ٩٥٥	٦٣٩ ٤١٧	عقد فوائد آجلة
٢٦ ٩٤١	١٦ ٦٠٦	٤ ٨٣٨ ٢٢٣	٢ ٦٦٦ ٣٥٦	٢ ١٦٧ ٨٦٤	٤ ١٠٣	-	عقد عملات أجنبية آجلة
٥٠ ٤١٨	٤٤ ٨٥١	٦ ٢٠٧ ٥٢٨	٢ ٩٠٩ ٨٢٩	٢ ٤٠٣ ٨٠٠	٢٤٨ ٣٩٣	٦٤٥ ٥٠٦	مجموع مشتقات مالية محتفظ بها للمناجزة
-	-	-	-	-	-	-	عقد أسعار آجلة
٥ ٨٤٦	١٤ ٦٢٥	٦٤٩ ١٣٦	٣٧ ٣٧٦	٥٤ ٥٤٨	٤٧١ ٧٤٨	٨٥ ٤٦٤	عقد فوائد آجلة
-	-	١٣٥ ٨٥٣	٥ ٧٦٣	١٣٠ ٠٩٠	-	-	عقد عملات أجنبية آجلة
٥ ٨٤٦	١٤ ٦٢٥	٧٨٤ ٩٨٩	٤٣ ١٣٩	١٨٤ ٦٣٨	٤٧١ ٧٤٨	٨٥ ٤٦٤	مجموع مشتقات مالية للتحوط لقاء القيمة العادلة
-	-	-	-	-	-	-	عقد أسعار آجلة
-	٣ ٠١٣	٨٠ ٣٣١	-	١٢ ٢٨٦	١٢ ٢٨٦	٥٥ ٧٥٩	عقد فوائد آجلة
-	-	٦٨٧ ١٣٤	٦٨٧ ١٣٤	-	-	-	عقد عملات أجنبية آجلة
-	٣ ٠١٣	٧٦٧ ٤٦٥	٦٨٧ ١٣٤	١٢ ٢٨٦	١٢ ٢٨٦	٥٥ ٧٥٩	مجموع مشتقات مالية للتحوط لقاء التدفقات النقدية
٥٦ ٢٦٤	٦٢ ٤٨٩	٧ ٧٥٩ ٩٨٢	٣ ٦٤٠ ١٠٢	٢ ٦٠٠ ٧٢٤	٧٢٢ ٤٢٧	٧٨٦ ٧٢٩	المجموع

تدل القيمة الاعترافية (الاسمية) على قيمة المعاملات القائمة في نهاية السنة وهي لا تدل على مخاطر السوق او مخاطر الائتمان .

٤١ - تركيز الموجودات والائرابات والمصرفيات والرأسمالية طبقاً للتوزيع الجغرافي

تقوم المجموعة بممارسة الاعمال المصرفية من خلال فروعها المنتشرة في الاردن والخارج وفيما يلي توزيع الموجودات والائرابات والمصرفيات والرأسمالية داخل وخارج الأردن:

بآلاف الدولارات الأمريكية

المجموع	خارج الأردن		داخل الأردن			
	٢٠١٤	٢٠١٥	٢٠١٤	٢٠١٥		
١ ٨٧٧ ٣٠٩	١ ٩٠٨ ٣٦٠	١ ٣٩٠ ٧٢١	١ ٤٣٤ ٢٣١	٤٨٦ ٥٨٨	٤٧٤ ١٢٩	الائرابات
٤٨ ٨١٢ ٥٩٨	٤٩ ٠٤٤ ٥٩٣	٣٦ ٤٢٠ ٥٩٠	٣٦ ٠٦٧ ٢٧٤	١٢ ٣٩٢ ٠٠٨	١٢ ٩٧٧ ٣١٩	الموجودات
٦١ ٦٩٦	٧٦ ٥٨٤	٤١ ٧٩٢	٥٤ ١٥٦	١٩ ٩٠٤	٢٢ ٤٢٨	المصرفيات والرأسمالية

٤٢ - قطاعات الاعمال:

يوجد مجموعة متكاملة من المنتجات والخدمات المصرفية تم إعدادها لتلبية احتياجات عملاء المجموعة وتقوم بتطويرها دائما بما يتناسب مع التغيير المستمر في بيئة العمل المصرفي وأدواته الحديثة و يتم استخدامها من قبل الإدارة التنفيذية في المجموعة، وفيما يلي موجز عن نشاطات هذه المجموعات يوضح طبيعة عملها وخططها المستقبلية:

١. مجموعة إدارة الأعمال المصرفية للشركات والمؤسسات المالية

تقوم هذه المجموعة بتقديم الخدمات المصرفية في مجال تمويل قطاع الشركات ، والتمويل المتخصص وتمويل المشاريع، وتمويل التجارة الخارجية، وتمويل المؤسسات الصغيرة والمتوسطة الحجم ، والبنوك والمؤسسات المالية.

٢. مجموعة الخزينة

تعد هذه المجموعة مصدر تمويل للمجموعة بشكل عام ، ولوحدات العمل الإستراتيجية بشكل خاص، وهي المحرك التمويلي للمجموعة ، وتعنى بإدارة سيولتها النقدية ومخاطر السوق في آن واحد. وتعمل هذه المجموعة على إدارة موجودات المجموعة ومطلوباتها ضمن الأطر التي تحددها لها اللجنة العليا للموجودات والمطلوبات. وتعد هذه المجموعة الأساس في تحديد أسعار التحويل الداخلية ضمن دوائر المجموعة ، كما أنها تعمل كوحدة مركزية في المجموعة للتنظيم المالي والتعامل الرئيسي في المجالات التالية :

- المبادلات في العملة الأجنبية على أنواعها .
- مشتقات العملات الأجنبية .
- الأسواق النقدية .
- شهادات الإيداع .
- المقايضة في الفائدة على أنواعها .
- المشتقات .

٣. مجموعة الخدمات المصرفية للأفراد

تقوم هذه المجموعة بتقديم الخدمات المصرفية للأفراد وللعلماء من فئة النخبة ذوي الملاء المالية العالية، وتسعى لتلبية متطلباتهم من الخدمات المالية بأفضل الوسائل ، وذلك عن طريق تقديم مجموعة من البرامج والخدمات المتنوعة عبر منافذ توزيع فعالة. وتعمل هذه المجموعة على التواصل المباشر مع فئات العملاء المستهدفة من أجل تقديم الخدمات الفورية الملائمة والدائمة لهم وذلك عن طريق شبكة الفروع والقنوات الإلكترونية كالاتصال الهاتفي المباشر والصرافات الآلية والإنترنت والرسائل القصيرة عبر الهواتف المحمولة .

معلومات عن قطاعات أعمال المجموعة

بالآلاف الدولارات الأمريكية						
٢٠١٥						
المجموع	مجموعات أخرى	الخدمات المصرفية للأفراد		الخدمات المصرفية للشركات	الإعمال المصرفية للمؤسسات المالية	
		خدمات التجزئة	التخزين			
١٩٠٨٣٦٠	٣٩٤٨٦٢	١٨٩٤٠٦	(١٠٣٨١٣)	٦٢٤٣٤٧	٨٠٣٥٥٨	إجمالي الدخل
-	-	١٨٠٢٨٥	٢١٨٥٢٧	(٣٨٥٢٠٨)	(١٣٦٠٤)	صافي الدخل من الفوائد بين القطاعات
٣٢٨٩١	-	٧١٦٧	(٨٨١)	-	٢٦٦٠٥	مخصص تدني تسهيلات ائتمانية مباشرة بالتكلفة المطفأة
١٦٢١٠	-	٥٩٣٦	١٠٣٢	٢١٨٥	٧٠٥٧	مخصصات أخرى
٣٤٧١٤٩	٧٣٦٨	١٥٥٩٥٧	٢٣٦٨٠	١٩٤٤٦	١٤٠٦٩٨	المصاريف الإدارية المباشرة
١٥١٢١١٠	٣٨٧٤٩٤	٢٠٠٦٣١	٩٠٨٨٣	٢١٧٥٠٨	٦١٥٥٩٤	نتائج أعمال القطاع
٤٤٣٧٨٢	٢٧٢٣	١٤٥٩٣٠	٤٠١٦٩	٥٦٠٤٢	١٩٨٩١٨	مصاريف غير مباشرة موزعة على القطاعات
٣٤٩٠٠٠	٣٤٩٠٠٠	-	-	-	-	مصاريف واعباء قانونية
٧١٩٣٢٨	٣٥٧٧١	٥٤٧٠١	٥٠٧١٤	١٦١٤٦٦	٤١٦٦٧٦	الربح قبل الضرائب
٢٧٧٢٠٥	١١٤٢٠٢	١٨٥٧٣	١٨٤٨٥	٤٨٨٨٦	٧٧٠٥٩	ضريبة الدخل
٤٤٢١٢٣	(٧٨٤٣١)	٣٦١٢٨	٣٢٢٢٩	١١٢٥٨٠	٣٣٩٦١٧	ربح (خسارة) السنة
٥٤٨٤٦	-	٣١٩٨٩	٢٣٠٤	٤٤١٨	١٦١٣٥	مصروف الاستهلاكات و الإطفاءات
معلومات أخرى						
٤٦١٢٨٣٠٣	١١٥٩١١٦	٤٠٠٥٧٥٠	٢١١٦٥٨٠	٢٠٧٥٦٤٩١	١٨٠٩٠٣٦٦	موجودات القطاع
-	٥٦٧٧٦٤٢	٤٠٤٩٦٢١	٩٨٩٩٨٨٨	-	-	الموجودات بين القطاعات
٢٩١٦٢٩٠	٢٩١٦٢٩٠	-	-	-	-	الاستثمارات في شركات حليفة
٤٩٠٤٤٥٩٣	٩٧٥٣٠٤٨	٨٠٥٥٣٧١	١٢٠١٦٤٦٨	٢٠٧٥٦٤٩١	١٨٠٩٠٣٦٦	مجموع الموجودات
٤١٠٢٩٠١٢	١٧٣٧٤٦٧	٨٠٥٥٣٧١	١٢٠١٦٤٦٨	٢٣٢٦٤٣٣	١٦٨٨٣٢٧٣	مطلوبات القطاع
٨٠١٥٥٨١	٨٠١٥٥٨١	-	-	-	-	حقوق الملكية
-	-	-	-	١٨٤٢٠٠٥٨	١٢٠٧٠٩٣	مطلوبات بين القطاعات
٤٩٠٤٤٥٩٣	٩٧٥٣٠٤٨	٨٠٥٥٣٧١	١٢٠١٦٤٦٨	٢٠٧٥٦٤٩١	١٨٠٩٠٣٦٦	مجموع المطلوبات وحقوق الملكية

معلومات عن قطاعات أعمال المجموعة

بالآلاف الدولارات الأمريكية						
٢٠١٤						
المجموع	مجموعات أخرى	الخدمات المصرفية للأفراد		الذخينة	الاعمال المصرفية للشركات والمؤسسات المالية	
		خدمات التجزئة	النخبة			
١ ٨٧٧ ٣٠٩	٣٩٠ ٦٠٦	١٦٦ ١٦٧	(١٢٣ ٧٣٥)	٦٨١ ٧٢٥	٧٦٢ ٥٤٦	إجمالي الدخل
-	-	١٧٨ ٨٤٥	٢٢٤ ٨٦٤	(٣٨٤ ٦١٦)	(١٩ ٠٩٣)	صافي الدخل من الفوائد بين القطاعات
٣٦ ١٦١	-	٦ ٩٠٧	٢٦١	-	٢٨ ٩٩٣	مخصص تدني تسهيلات ائتمانية مباشرة بالتكلفة المطفأة
٢٢ ٤٦٧	-	٥ ٦٩٩	١ ٣٧٧	٢ ٦٠١	١٢ ٧٩٠	مخصصات أخرى
٣٢٣ ٣٩٠	٤ ٨٥٧	١٤٩ ٨٦٢	٢٧ ٥٨١	١٨ ٩١١	١٢٢ ١٧٩	المصاريف الإدارية المباشرة
١ ٤٩٥ ٢٩١	٣٨٥ ٧٤٩	١٨٢ ٥٤٤	٧١ ٩١٠	٢٧٥ ٥٩٧	٥٧٩ ٤٩١	نتائج أعمال القطاع
٤٥٣ ٩٧٢	١ ٧٢١	١٤٣ ٦٤٢	٤٠ ٥١٩	٦٦ ٤٦٨	٢٠١ ٦٢٢	مصاريف غير مباشرة موزعة على القطاعات
٢٠٠ ٠٠٠	٢٠٠ ٠٠٠	-	-	-	-	مصاريف واعباء قانونية
٨٤١ ٣١٩	١٨٤ ٠٢٨	٣٨ ٩٠٢	٣١ ٣٩١	٢٠٩ ١٢٩	٣٧٧ ٨٦٩	الربح قبل الضرائب
٢٦٤ ١٦٦	١١٦ ٦٤٦	١٢ ٧٤١	١٤ ٣٢٧	٥٩ ٦٦٨	٦٠ ٧٨٤	ضريبة الدخل
٥٧٧ ١٥٣	٦٧ ٣٨٢	٢٦ ١٦١	١٧ ٠٦٤	١٤٩ ٤٦١	٣١٧ ٠٨٥	ربح السنة
٥٦ ٦١٢	-	٢٩ ٦١٤	٢ ٤٧٤	٥ ٥٧١	١٨ ٩٥٣	مصروف الاستهلاكات و الإطفاءات
						معلومات أخرى
٤٥ ٩٨٢ ٩٧٤	١ ١٦٢ ٧٣٣	٣ ٨٠٩ ٤٠٦	١ ٧٣٨ ١١٣	٢٠ ٥٨٥ ٤٤٢	١٨ ٦٨٧ ٢٨٠	موجودات القطاع
-	٥ ٣٢٧ ٩٠٩	٤ ٢٧٦ ٣٤٢	٩ ٦٨٤ ٠٩١	-	-	الموجودات بين القطاعات
٢ ٨٢٩ ٦٢٤	٢ ٨٢٩ ٦٢٤	-	-	-	-	الاستثمارات في شركات حليفة
٤٨ ٨١٢ ٥٩٨	٩ ٣٢٠ ٢٦٦	٨ ٠٨٥ ٧٤٨	١١ ٤٢٢ ٢٠٤	٢٠ ٥٨٥ ٤٤٢	١٨ ٦٨٧ ٢٨٠	مجموع الموجودات
٤٠ ٩٢٣ ٨٥٧	١ ٤٣١ ٥٢٥	٨ ٠٨٥ ٧٤٨	١١ ٤٢٢ ٢٠٤	٢ ٨٧٩ ٤٥٧	١٧ ١٠٤ ٩٢٣	مطلوبات القطاع
٧ ٨٨٨ ٧٤١	٧ ٨٨٨ ٧٤١	-	-	-	-	حقوق الملكية
-	-	-	-	١٧ ٧٠٥ ٩٨٥	١ ٥٨٢ ٣٥٧	مطلوبات بين القطاعات
٤٨ ٨١٢ ٥٩٨	٩ ٣٢٠ ٢٦٦	٨ ٠٨٥ ٧٤٨	١١ ٤٢٢ ٢٠٤	٢٠ ٥٨٥ ٤٤٢	١٨ ٦٨٧ ٢٨٠	مجموع المطلوبات وحقوق الملكية

٤٣ - إدارة المخاطر المصرفية

- تقوم المجموعة بالتعامل مع التحديات المتعلقة بالمخاطر المصرفية بشكل شامل ضمن إطار كلي لإدارة المخاطر وذلك استناداً لأفضل المعايير والأعراف والممارسات المصرفية، مدعماً بهيكل حاكميه على مستوى مجلس الإدارة ومستوى الإدارة التنفيذية بالإضافة إلى ثلاث مستويات رقابية.
- تمثل إدارة المخاطر أحد المستويات الأساسية للرقابة وذلك ضمن إطار الهيكل المؤسسي لإدارة المخاطر للمجموعة ، وهي الإدارة المسؤولة عن تطوير نظام محكم وفعال للتعرف على المخاطر التي تتعرض لها المجموعة وإدارتها حيث تشمل مهامها الأمور التالية:
- وضع منهجيات وأطر وسياسات وإجراءات إدارة المخاطر لجميع أنواع المخاطر ومراقبة تطبيقها وتنفيذها.
 - تطوير أدوات قياس ونماذج مناسبة لإدارة المخاطر .
 - تقييم ومراقبة المخاطر مقارنة بالحدود المقررة.
 - رفع التقارير المناسبة إلى مجلس الإدارة والإدارة التنفيذية للمجموعة.
 - تعزيز ورفع مستوى الوعي بالمخاطر بالاستناد إلى أفضل الممارسات والمعايير الرائدة والمختصة بالقطاع المصرفي.

أ - مخاطر الائتمان

تعتمد المجموعة أسلوب المبادرة والديناميكية و تطبيق إستراتيجية متحفظة في إدارة هذا النوع من المخاطر كعنصر أساسي لتحقيق هدفها الاستراتيجي في التحسين المتواصل و المحافظة على نوعية الأصول وتركيبية المحفظة الائتمانية. وتعتمد المجموعة كذلك على معايير ائتمانية راسخة تتسم بالمحافظة والحكمة وسياسات وإجراءات ومنهجيات وأطر عامة لإدارة المخاطر تأخذ بعين الاعتبار كافة المستجدات في البيئة المصرفية و التشريعية، بالإضافة إلى هياكل تنظيمية واضحة وأنظمة آلية ، علاوة على المتابعة الحثيثة والرقابة الفعالة التي تمكن المجموعة من التعامل مع المخاطر المحتملة وتحديات البيئة المتغيرة بمستوى عال من الثقة والتصميم. إن قرارات الإدارة الائتمانية تستند إلى إستراتيجية أعمال المجموعة و مستويات المخاطر المقبولة. كما تركز على التنوع الذي يعتبر حجر الأساس لتخفيف و تنويع المخاطر على المستوى الفردي للعملاء وكذلك على المستوى القطاعي والجغرافي.

ب - مخاطر التركيز الجغرافي

تحد المجموعة من مخاطر التركيز الجغرافي من خلال توزيع نشاطاتها على عدة قطاعات وعلى عدة مناطق جغرافية داخل وخارج المملكة ، ويبين الإيضاح (٤٤ - هـ) تركيز الموجودات طبقاً للتوزيع الجغرافي.

ج - مخاطر السيولة

تُعرّف السيولة على أنها قدرة المجموعة على تمويل زيادة أصولها ومواجهة الالتزامات المترتبة عليها عند استحقاقها بدون تكبد خسائر غير مقبولة ، وذلك حسب تعريف بنك التسويات الدولي. قامت المجموعة بتأسيس بنية تحتية قوية وصلبة من السياسات والإجراءات والموارد البشرية للتأكد من أن التزامات المجموعة يتم الوفاء بها عند الاستحقاق وتحت كافة الظروف وبدون تكاليف إضافية. تستخدم المجموعة أساليب متعددة لقياس وتحليل السيولة للمركز المالي ، والتي تساعد المجموعة على تخطيط وإدارة مواردها المالية بالإضافة إلى تحديد عدم التطابق في الموجودات والمطلوبات والذي من الممكن ان يعرض المجموعة لمخاطر السيولة، ويبيّن الإيضاح (٥٠) آجال استحقاق الموجودات والمطلوبات و الإيضاح (٤٧) توزيع المطلوبات (غير مخصومة) على اساس الفترة المتبقية للاستحقاق التعاقدية.

د - مخاطر السوق

تعرف مخاطر السوق على أنها الخسارة المحتملة جراء التغير في قيمة محافظ المجموعة نتيجة لتقلبات أسعار الفائدة و صرف العملات الأجنبية وأسعار الأسهم والسلع. إن النشاطات الرئيسية الثلاثة التي تعرضنا لمخاطر السوق تشمل المتاجرة بأدوات السوق النقدية والعملات الأجنبية وأدوات السوق الرأسمالية وذلك في المحفظة البنكية ومحفظة المتاجرة، ويبيّن الإيضاح (٤٥) مخاطر حساسية الاسعار السوقية.

١ - مخاطر أسعار الفائدة

تعتبر مخاطر أسعار الفائدة لدى المجموعة محدودة ، وتتم إدارتها ومراقبتها بصورة مستمرة. إن الجزء الأكبر من هذه المخاطر يتركز في المدى القصير ولآجال لا تزيد عن سنة، في حين أن الجزء الذي يزيد عن سنة واحدة مسيطر عليه بشكل محكم. وتتم إدارة مخاطر أسعار الفائدة وفقاً للسياسات والحدود المقررة من قبل اللجنة العليا لإدارة الموجودات والمطلوبات، ويبيّن الإيضاح (٤٦) مدى تعرض المجموعة لتقلبات اسعار الفائدة .

٢ - مخاطر أسواق رأس المال

إن الاستثمار في أدوات سوق رأس المال معرض لمخاطر السوق نتيجة لتقلب أسعارها. وإن المخاطر المحتملة للمجموعة والمترتبة على هذا النوع من الاستثمار تعتبر محدودة نتيجة للرقابة الصارمة على مخاطر أسعار الفوائد ومخاطر الائتمان. كما ويشار في هذا المجال إلى محفظة استثمارات المجموعة من الأسهم، حيث تشكل هذه الاستثمارات نسبة متدنية من إجمالي استثمارات المجموعة.

٣ - مخاطر أسعار صرف العملات الأجنبية

إن الإيرادات المتحققة من العملات الأجنبية تنتج بشكل أساسي من العمليات التي يقوم بها العملاء. ويتم وضع حدود صارمة لتعامل المجموعة لحسابها في مجال المتاجرة بالعملة الأجنبية ، كما يتم التحوط وبشكل مناسب لمثل هذه العمليات وذلك للتعامل مع التقلبات المتوقعة للعملات وبالشكل الذي يقلل من مخاطر أسعار صرف العملات إلى حدودها الدنيا ، ويبيّن الإيضاح (٤٨) صافي مراكز العملات الاجنبية .

هـ - المخاطر التشغيلية

تعرف على أنها الخسائر التي يمكن للمجموعة أن تواجهها نتيجة خلل في سياسات و إجراءات العمل والعنصر البشري والأنظمة الآلية و البنية التكنولوجية، إضافة إلى وقوع حوادث خارجية . و يتم إدارة هذه المخاطر من خلال إطار شامل ضمن عملية تعزيز وتقوية الضوابط والرقابة الداخلية للمجموعة.

٤٤ - مخاطر الائتمان

أ - إجمالي التعرض لمخاطر الائتمان (بعد مخصص التدني والفوائد المعقّدة و قبل الضمانات و مخفضات المخاطر) :

بآلاف الدولارات الأمريكية		
٣١ كانون الاول		
٢٠١٤	٢٠١٥	
التعرض الائتماني المرتبط ببنود داخل قائمة المركز المالي الموحد :		
٦ ٩٤٩ ٣٢٣	٩ ٠١٦ ٩٣٦	ارصدة لدى بنوك مركزية
٤ ٦٦٤ ٠٧٨	٢ ٩٩٢ ٤٠٣	ارصدة لدى بنوك ومؤسسات مصرفية
١١٠ ٤٤٦	٩٩ ٠١٨	إيداعات لدى بنوك ومؤسسات مصرفية
١ ٠٧٤ ٩٩٠	٧٨٤ ٢٠٠	موجودات مالية بالقيمة العادلة من خلال قائمة الدخل
٢٢ ٠٠٢ ٠٢٨	٢٢ ١٨٠ ٩٨٧	تسهيلات ائتمانية مباشرة بالتكلفة المطفأة
٤ ٣٩٤ ٩٩٤	٤ ٦٧٨ ٠١١	للأفراد
٢ ٦٨٧ ٠٢٠	٢ ٥٦٠ ٣٧٠	للشركات الصغيرة والمتوسطة
١٣ ٣٧٨ ٧٢١	١٣ ٥٤٧ ٢٥٦	للشركات الكبرى
٤٨٢ ٢٢٠	١٩١ ٣٨٢	للبنوك والمؤسسات المالية
١ ٠٥٩ ٠٧٣	١ ٢٠٣ ٩٦٨	للحكومات و القطاع العام
٩ ١١٧ ٠١٨	٩ ٠٠٣ ٧٠٩	موجودات مالية أخرى بالتكلفة المطفأة
٣٩٠ ٣٩٥	٣٦٧ ٨٧٠	موجودات أخرى و مشتقات مالية - قيمة عادلة موجبة
٤٤ ٣٠٨ ٢٧٨	٤٤ ٤٤٥ ١٢٣	مجموع التعرض الائتماني المرتبط ببنود داخل قائمة المركز المالي الموحد
التعرض الائتماني المرتبط ببنود خارج قائمة المركز المالي الموحد :		
٢ ٠٩٣ ٣١٩	٢ ١٥٢ ٣٩٣	اعتمادات
٨٨٤ ٨٩٢	٦٨٨ ٣٥٩	قبولات
١٣ ٥١٣ ٨٩٦	١٢ ٨١٣ ٨٧٠	كفالات
٥ ٠٨٨ ١٠٨	٥ ٠٦٩ ٧٧٣	تسهيلات ائتمانية ممنوحة وغير مستغلة
٢١ ٥٨٠ ٢١٥	٢٠ ٧٢٤ ٣٩٥	المجموع
٦٥ ٨٨٨ ٤٩٣	٦٥ ١٦٩ ٥١٨	المجموع الكلي للتعرض الائتماني

الجدول اعلاه يمثل الحد الأقصى لمخاطر التعرض الائتماني للبنك كما في ٣١ كانون الاول ٢٠١٥ و ٢٠١٤ دون اخذ الضمانات و مخفضات مخاطر الائتمان بعين الاعتبار

ب - تنوع التعرضات الائتمانية للموجودات حسب درجة المخاطر وفق الجدول التالي * :

بالآلاف الدولارات الأمريكية						
٣١ كانون الأول ٢٠١٥						
المجموع	حكومات وقطاع عام	بنوك ومؤسسات مالية	شركات		أفراد	
			كبيرة	صغيرة ومتوسطة		
٢٦ ٨٩٥ ٢٧٧	١٧ ٦١٨ ٦٥٤	٤ ١٩٨ ٧٩٣	٢ ٣٥٧ ٠٤٤	١ ٣٥٣ ٨٧٥	١ ٣٦٦ ٩١١	متننية المخاطر
١٧ ٢٦٥ ٧٩١	٤٠٧ ٠٩٥	٨٨٦ ٦٢٠	١١ ٢٣٠ ٥٥٠	١ ٣٢٢ ٣١٩	٣ ٣١٩ ٢٠٧	مقبولة المخاطر
١٨١ ٢٨٠	٣٠٦	-	١٢٤ ٠٦١	٤٠ ٧١٠	١٦ ٢٠٣	منها مستحقة:
١٢٧ ٣٤٢	٣٠٦	-	٨٦ ٩٢٧	٢٨ ١٠٤	١٢ ٠٠٥	لغاية ٣٠ يوم
٥٣ ٩٣٨	-	-	٣٧ ١٣٤	١٢ ٦٠٦	٤ ١٩٨	من ٣١ لغاية ٦٠ يوم
٣٩٤ ٨٩٩	-	-	٣٢٨ ٠١١	٣٧ ٧١٤	٢٩ ١٧٤	تحت المراقبة
١ ٥٤٩ ٦٥٤	١ ٠٢١	٣١ ٠٢٣	١ ٠٤٣ ٦٢٩	٢٥٤ ٣٦٩	٢١٩ ٦١٢	غير عاملة
٦٠ ٢٢٢	-	٩٧	١٧ ٩١٣	١٦ ٢٨٦	٢٥ ٩٣٦	دون المستوى
٥٤٨ ٤٥٨	-	٢٩ ٦٧٠	٤٨٧ ٨٥٣	١٦ ٤٦٢	١٤ ٤٧٣	مشكوك فيها
٩٤٠ ٩٦٤	١ ٠٢١	١ ٢٥٦	٥٣٧ ٨٦٣	٢٢١ ٦٢١	١٧٩ ٢٠٣	هالكة
٤٦ ١٠٥ ٦٢١	١٨ ٠٢٦ ٧٧٠	٥ ١١٦ ٤٣٦	١٥ ٠٥٩ ٢٣٤	٢ ٩٦٨ ٢٧٧	٤ ٩٣٤ ٩٠٤	المجموع
٤١٩ ٢٤٨	-	٤ ٤٩٩	٢٥٣ ٦٣٢	٩١ ٤٩١	٦٩ ٦٢٦	يطرح: فوائد وعمولات معلقة
١ ٢٤١ ٢٥٠	٢ ٧٥١	١ ٣٥٣	٩٣١ ٨٦٨	١٣٤ ١٣٥	١٧١ ١٤٣	يطرح: مخصص تقني
٤٤ ٤٤٥ ١٢٣	١٨ ٠٢٤ ٠١٩	٥ ١١٠ ٥٨٤	١٣ ٨٧٣ ٧٣٤	٢ ٧٤٢ ٦٥١	٤ ٦٩٤ ١٣٥	الصافي

بالآلاف الدولارات الأمريكية						
٣١ كانون الأول ٢٠١٤						
المجموع	حكومات وقطاع عام	بنوك ومؤسسات مالية	شركات		أفراد	
			كبيرة	صغيرة ومتوسطة		
٢٧ ٠٥٢ ٣٥١	١٥ ٨٤٥ ٤٩٥	٦ ٢٧٧ ٢٥٦	٢ ٠٥٣ ٥٨٠	١ ٥٤٥ ٠٣٤	١ ٣٣٠ ٩٨٦	متننية المخاطر
١٧ ٠٠٦ ٥٥٤	٣٨٢ ٩٩٦	٨٥٧ ٢٦٦	١١ ٤٦١ ٥٣٨	١ ٢٢١ ٩٨٥	٣ ٠٨٢ ٧٦٩	مقبولة المخاطر
١٩٠ ٣٣٧	-	١ ٤٢٦	١١٩ ١٥٢	٣٣ ٧٨٧	٣٥ ٩٧٢	منها مستحقة:
٩٧ ٨٧٤	-	٥٨	٣٨ ٩٤٤	٢٧ ٦٣٤	٣١ ٢٣٨	لغاية ٣٠ يوم
٩٢ ٤٦٣	-	١ ٣٦٨	٨٠ ٢٠٨	٦ ١٥٣	٤ ٧٣٤	من ٣١ لغاية ٦٠ يوم
٣٣٧ ٣٧٤	-	-	٢٨٠ ٠٨١	٣٢ ٨٣٢	٢٤ ٤٦١	تحت المراقبة
١ ٦١٧ ٩٦٩	١ ١٠٨	٣٠ ٢٠٢	١ ١٣٦ ٣٤١	٢٤٣ ٩٧٥	٢٠٦ ٣٤٣	غير عاملة
٤٠ ٦٥٩	-	-	٧ ٨٨٨	١٢ ٢٢٢	٢٠ ٥٤٩	دون المستوى
٥٨٢ ٩٤٠	-	٢٨ ٩٤٦	٥٢٥ ٩١١	١٠ ٥٧١	١٧ ٥١٢	مشكوك فيها
٩٩٤ ٣٧٠	١ ١٠٨	١ ٢٥٦	٦٠٢ ٥٤٢	٢٢١ ١٨٢	١٦٨ ٢٨٢	هالكة
٤٦ ٠١٤ ٢٤٨	١٦ ٢٢٩ ٥٩٩	٧ ١٦٤ ٧٢٤	١٤ ٩٣١ ٥٤٠	٣ ٠٤٣ ٨٢٦	٤ ٦٤٤ ٥٥٩	المجموع
٣٩٤ ٤٤٧	-	٣ ٧٣٩	٢٣٧ ١٧٧	٩٣ ٠١٦	٦٠ ٥١٥	يطرح: فوائد وعمولات معلقة
١ ٣١١ ٥٢٣	٢ ١١٧	١ ٢٥٦	١ ٠٢١ ٥٥٧	١٢١ ٦٨١	١٦٤ ٩١٢	يطرح: مخصص تقني
٤٤ ٣٠٨ ٢٢٨	١٦ ٢٢٧ ٤٨٢	٧ ١٥٩ ٧٢٩	١٣ ٦٧٢ ٨٠٦	٢ ٨٢٩ ١٢٩	٤ ٤١٩ ١٣٢	الصافي

* تشمل التعرضات الائتمانية التسهيلات والأرصدة والإيداعات لدى البنوك والمؤسسات المصرفية والسندات وأذونات الخزينة وأي موجودات لها تعرضات ائتمانية .

ج- بلغت القيمة العادلة للضمانات المقدمة مقابل التسهيلات الائتمانية بالتكلفة المضافة بنهاية العام ٢٠١٥ كما يلي:

بآلاف الدولارات الأمريكية						
٣١ كانون الأول ٢٠١٥						
المجموع	حكومات وقطاع عام	بنوك ومؤسسات مالية	شركات		أفراد	
			كبرى	صغيرة ومتوسطة		
الضمانات مقابل:						
٣ ٢١٢ ٤٥٩	١٩٩ ٣٨٩	٤٠٤٢	١ ٥٤٨ ٧٣٦	١٠٣٧ ٥٥٢	٤٢٢ ٧٤٠	تسهيلات عاملة / متدنية المخاطر
٥ ٨٤٨ ٥٦٣	٣ ١٨٨	١ ٤٤٥	٤٠٦٢ ٦٩٤	٥٨٩ ٠٤٤	١ ١٩٢ ١٩٢	تسهيلات عاملة / مقبولة المخاطر
٢٢٥ ٥٣٤	-	-	١٩٢ ٥٥٠	١٣ ٧٨٧	١٩ ١٩٧	تحت المراقبة
٢١٨ ٣٠٧	-	-	١٠٨ ٤٦٥	٦٢ ٥٢١	٤٧ ٣٢١	غير عاملة:
٢٨ ٩٢٠	-	-	٣ ٦٢٣	١١ ٠١٠	١٤ ٢٨٧	دون المستوى
١٨ ٥١٢	-	-	١٠ ٠٨٨	٤ ١٧٩	٤ ٢٤٥	مشكوك فيها
١٧٠ ٨٧٥	-	-	٩٤ ٧٥٤	٤٧ ٣٣٢	٦٨ ٧٨٩	هالكة
٩ ٥٠٤ ٨٦٣	٢٠٢ ٥٧٧	٥ ٤٨٧	٥ ٩١٢ ٤٤٥	١ ٧٠٢ ٩٠٤	١ ٦٨١ ٤٥٠	المجموع
الضمانات موزعة على النحو التالي :						
١ ٥٨٧ ٢٧٠	٣ ٢٣١	-	٨٨٧ ٧١٥	٤٥٠ ٥٧٩	٢٤٥ ٧٤٥	تأمينات نقدية
٢٣٧ ٧٦٧	-	-	٢٩٢ ٩٩٥	٣٤ ٣٢٣	١٠ ٤٤٩	كفالات بنكية مقبولة
٣٠٢٧ ٠٢٩	٩٢ ٨٣٩	-	٢ ٢٢٠ ٤٨٩	٤٠٧ ٤١٨	٣٠٦ ٢٨٣	عقارية
٦٤٧ ١٥٨	٣ ١٨٨	-	٤٧٢ ١١٤	١٧٠ ٤٣٩	١ ٤١٧	أسهم متداولة
٤١٧ ٠٩٧	-	-	٣١٣ ٥٨٢	١٣ ٧٠٢	٨٩ ٨١٣	سيارات وآليات
٣ ٤٨٨ ٥٤٢	١٠٣ ٣١٩	٥ ٤٨٧	١ ٧٢٥ ٥٥٠	٦٢٦ ٤٤٣	١ ٠٢٧ ٧٤٣	أخرى
٩ ٥٠٤ ٨٦٣	٢٠٢ ٥٧٧	٥ ٤٨٧	٥ ٩١٢ ٤٤٥	١ ٧٠٢ ٩٠٤	١ ٦٨١ ٤٥٠	المجموع

بلغت القيمة العادلة للضمانات المقدمة مقابل التسهيلات الائتمانية بالتكلفة المطفاة بنهاية العام ٢٠١٤ كما يلي:

بآلاف الدولارات الأمريكية

٣١ كانون الأول ٢٠١٤						
المجموع	حكومات وقطاع عام	بنوك ومؤسسات مالية	شركات		أفراد	
			كبيرة	صغيرة ومتوسطة		
الضمانات مقابل:						
٣.٠٧٣.٠٣٢	٢١٥.٣٥٩	٤٥٠.٤	١.١٩٩.٣٢٤	١.٣٢٥.٣٤٤	٣٢٨.٥٠١	تسهيلات عاملة / متدنية المخاطر
٦.٢٣١.٦٢٠	-	٤٣.٨٧٨	٤.٤١٤.٥٥٦	٦٧٣.٢٥٣	١.٠٩٩.٩٣٣	تسهيلات عاملة / مقبولة المخاطر
١٤٤.٤٥٦	-	-	١١٦.٥٣٢	١١.٧٣٩	١٦.١٨٥	تحت المراقبة
٢٦٨.٥٠٨	-	-	١٥٣.٧٦٢	٦٤.٨٩٢	٤٩.٨٥٤	غير عاملة:
٣٦.١٧١	-	-	١٩.٠٢٥	٦.١٧٩	١٠.٩٦٧	دون المستوى
٣١.٢٠١	-	-	١٤.٠٥٣	٨.٢٤٢	٨.٩٠٦	مشكوك فيها
٢٠١.١٣٦	-	-	١٢٠.٦٨٤	٥٠.٤٧١	٢٩.٩٨١	هالكة
٩.٧١٧.٦١٦	٢١٥.٣٥٩	٤٨.٣٨٢	٥.٨٨٤.١٧٤	٢.٠٧٥.٢٢٨	١.٤٩٤.٤٧٣	المجموع
الضمانات موزعة على النحو التالي :						
١.٨٢٠.١٩٧	٢٩.٣١٨	-	٩١٥.٨٥٠	٦٥٥.٣٥٠	٢١٩.٦٧٩	تأمينات نقدية
٣٥٨.١٣٢	-	٣٩.٤٧٧	٢٥٧.٥٣٤	٥٩.٥٦٩	١.٥٥٢	كفالات بنكية مقبولة
٣.١٢١.٩٩٩	٤٤.٨٥٩	٢.٠١٧	٢.٢٠٥.٥٧٨	٥٦٤.٧٣١	٣٠٤.٨١٤	عقارية
٥١٧.٥١٦	-	-	٣٧١.١٢٦	١٤٣.٧٩٦	٢.٥٩٤	أسهم متداولة
٤٤٧.٩٣٥	-	-	٣٣٩.٩٥٥	٢٦.٣٥٦	٨١.٦٢٤	سيارات وآليات
٣.٤٥١.٨٣٧	١٤١.١٨٢	٦.٨٨٨	١.٧٩٤.١٣١	٦٢٥.٤٢٦	٨٨٤.٢١٠	أخرى
٩.٧١٧.٦١٦	٢١٥.٣٥٩	٤٨.٣٨٢	٥.٨٨٤.١٧٤	٢.٠٧٥.٢٢٨	١.٤٩٤.٤٧٣	المجموع

د - تصنيف سندات الدين حسب درجة المخاطر

الجدول التالي يبين تصنيف سندات الدين حسب درجة المخاطر باستخدام التصنيف الائتماني لوكالات التصنيف الائتمانية العالمية:

بآلاف الدولارات الأمريكية			التصنيف الائتماني
٣١ كانون الأول ٢٠١٥			
المجموع	موجودات مالية أخرى بالتكلفة المطفأة	موجودات مالية بالقيمة العادلة من خلال قائمة الدخل	
			القطاع الخاص:
١ ٦١٨ ٨١٠	١ ٣١٩ ٢٧١	٢٩٩ ٥٣٩	من AAA الى A-
٣٤٢ ٠١٤	٣٤٢ ٠١٤	-	من BBB+ الى B-
١٠ ٤٠٣	١٠ ٤٠٣	-	اقل من B-
١٦٩ ٢٣٩	١٠٨ ٠٢٣	٦١ ٢١٦	غير مصنف
٧ ٦٤٧ ٤٤٣	٧ ٢٢٣ ٩٩٨	٤٢٣ ٤٤٥	حكومات وقطاع عام
٩ ٧٨٧ ٩٠٩	٩ ٠٠٣ ٧٠٩	٧٨٤ ٢٠٠	المجموع

بآلاف الدولارات الأمريكية			التصنيف الائتماني
٣١ كانون الأول ٢٠١٤			
المجموع	موجودات مالية أخرى بالتكلفة المطفأة	موجودات مالية بالقيمة العادلة من خلال قائمة الدخل	
			القطاع الخاص:
١ ٥٨٨ ١٧٥	١ ١٧٤ ٨٦٣	٤١٣ ٣١٢	من AAA الى A-
٣٩٦ ٥٦١	٣٩٦ ٥٦١	-	من BBB+ الى B-
١٠ ٩٥٤	١٠ ٩٥٤	-	اقل من B-
١٦٠ ٠٥٣	١٣٧ ٢٩٦	٢٢ ٧٥٧	غير مصنف
٨ ٠٣٦ ٢٦٥	٧ ٣٩٧ ٣٤٤	٦٣٨ ٩٢١	حكومات وقطاع عام
١٠ ١٩٢ ٠٠٨	٩ ١١٧ ٠١٨	١ ٠٧٤ ٩٩٠	المجموع

٥ - التعرض لمخاطر الائتمان للموجودات حسب التوزيع الجغرافي:

بالآلاف الدولارات الأمريكية						
٣١ كانون الأول ٢٠١٥						
المجموع	بقية دول العالم	أمريكا	أوروبا	آسيا *	البلدان العربية الأخرى	الأرض
٩٠١٦٩٣٦	١٣٨٦	-	١٦٢٩٦٤٤	٤٩٥٦	٣٠٠٦٦٢٨	٤٣٧٤٣٢٢
٣٠٩١٤٢١	٨٠٦١٤	٣٦٣٢٠٧	١١١٩٦٨٩	٣٥٩١٨٩	١٠٦٤٥٨٩	١٠٤١٣٣
٧٨٤٢٠٠	-	-	٣٠٩٧٢٨	٤٩٩٧٥	٤٢٤٤٩٧	-
٢٢١٨٠٩٨٧	٨٢٨٨٥٢	٣٠٥١٤	١٠٨٢٨٥٧	٢٩٤٧٢٠	١٤٤٠٧٢٦٥	٥٥٣٦٧٧٩
٤٦٧٨٠١١	٢٩٦٩٩٩	٤٧١٤	٥٦٢٥٩	٢٩٠٧	٢١٧١٦٤٩	٢١٤٥٤٨٣
٢٥٦٠٣٧٠	٢٠٥٥٩٦	٢٥٨٠٠	٣٦٨٠٨١	٢٨٢٢٠	١٣٤٠١٩١	٥٩٢٤٨٢
١٣٥٤٧٢٥٦	٣٢٢٢١٥	-	٦٣٦٦٤٤	٢٥٩٠٩٣	٩٦٢٩٢٦٥	٢٧٠٠٠٣٩
١٩١٣٨٢	٤٠٤٢	-	٢١٨٧٣	-	١٤٨٦١٩	١٦٨٤٨
١٢٠٣٩٦٨	-	-	-	٤٥٠٠	١١١٧٥٤١	٨١٩٢٧
٩٠٠٣٧٠٩	١٩٦٠٩٧	٥٢٥٥٨٤	٥٧١٧٣٩	١٨٨٤١١	٤٦٢١٠٢٥	٢٩٠٠٨٥٣
٣٦٧٨٧٠	٧٢١٧	٥٢٠	٦٧٠٣٦	٣٢٥٩	٢٣٩٠٠٧	٥٠٦٣١
٤٤٤٤٥١٢٣	١١١٤٢٦٦	٩١٩٨٢٥	٤٧٨٠٦٩٣	٩٠٠٦١٠	٢٣٧٦٣٠١١	١٢٩٦٦٧١٨
٤٤٣٠٨٢٧٨	١١٦١٨١١	١٦٦٥١٩٠	٣٨٧٥٨٩٩	٨٤٦٣٦٦	٢٤٤٦٠٥٢٢	١٢٢٩٨٤٩٠

ارصدة لدى بنوك مركزية

ارصدة واداءات لدى بنوك ومؤسسات مصرفية

موجودات مالية بالقيمة العادلة من خلال قائمة الدخل

تسهيلات ائتمانية مباشرة بالتكلفة المضافة

أفراد

شركات صغيرة ومتوسطة

شركات كبرى

بنوك ومؤسسات مالية

حكومات وقطاع عام

موجودات مالية أخرى بالتكلفة المضافة

موجودات أخرى و مشتقات مالية - قيمة عادلة موجبة

المجموع

المجموع كما في ٣١ كانون الأول ٢٠١٤

* باستثناء البلدان العربية .

ب - فيما يلي بيان مدى تعرض المجموعة لتقلبات أسعار الفائدة كما في ٣١ كانون الأول ٢٠١٤ (يتم التصنيف على أساس فترات إعادة تسعير الفائدة أو الامتداحق ايهما اقرب) :

بالآف الليرات الأمريكية

الموجودات	أكثر من شهر ولغاية ٣ أشهر	أكثر من ٦ أشهر ولغاية ١٢ أشهر	أكثر من سنة ولغاية ٣ سنوات	أكثر من ٣ سنوات	غير خاضعة لمخاطر أسعار الفائدة	المجموع
النقد في الخزينة	-	-	-	-	٤٤٢ ٦٥١	٤٤٢ ٦٥١
احتياطي ايجاري	-	-	-	-	١ ٦٨١ ٧٣٦	١ ٦٨١ ٧٣٦
ارصدة لدى بنوك مركزية	٤٢ ٢٤٥	٦٢ ٦١٠	٤٠ ٨٢٦	-	١ ٧٤٨ ٩٧٨	١ ٦٨١ ٧٣٦
ارصدة واداءات لدى بنوك ومؤسسات مصرفية	٤٧١ ٩٧٠	٨٧ ٧٥٧	٢٢ ٦٨٩	-	-	٥ ٢٦٧ ٥٨٧
موجودات مالية بالقيمة العادلة من خلال قائمة الدخل	٢٠٩ ٦٤٧	٥٢ ٢٨٢	٣٦٣ ٢٩٣	-	-	٤ ٧٧٤ ٥٢٤
تسهيلات الائتمانية مباشرة بالتكلفة المضافة	٣ ١٧٧ ٧٦٣	٢ ١٣٦ ٤٠١	١ ٤٦٨ ٤٩٨	٤٦ ٨٧٣	٥١ ٩٠٤	١ ١٢٦ ٨٩٤
موجودات مالية بالقيمة العادلة من خلال الدخل المتامل الآخر	-	-	-	-	-	٢٢ ٠٠٢ ٠٢٨
موجودات مالية أخرى بالتكلفة المضافة	١ ٥٣٤ ٩١٩	١ ٢٦٣ ٨٧٣	١ ٤٢٦ ٠٧٧	١ ٠٨٨ ٥٥٢	٤٧٧ ٥٤٧	٩ ١١٧ ٠١٨
استثمارات في شركات حليفة	-	-	-	-	-	٢ ٨٢٩ ٦٢٤
موجودات ثابتة	-	-	-	-	٢ ٨٢٩ ٦٢٤	٢ ٨٢٩ ٦٢٤
موجودات أخرى و مشتقات مالية - قيمة عادلة موجبة	-	-	-	-	٤٧٣ ٢٤١	٤٧٣ ٢٤١
موجودات ضريبية موجبة	٢١ ٦٢٩	٢ ٢٥٥	٣١ ٧٠٢	٢ ٣٦٩	٤٤٩ ٨٩٠	٥١٠ ٨١٦
مجموع الموجودات	١٨ ٢٠١ ٧٢٦	٥ ٤٥٨ ١٧٣	٣ ٢٢٢ ٥٧١	٤ ٦١٢ ٨٧٤	٨ ٢١٤ ٥٠٣	٤٨ ٨١٢ ٥٩٨
المطلوبات						
ودائع بنوك ومؤسسات مصرفية	٢٤٥ ١١٠	٢٤٦ ٦٩٠	٣ ٢٧٦	٧ ٧٥٥	٣٩٢ ٧٧١	٤ ٠٨١ ١١٣
ودائع عملاء	٤ ٢٧٤ ٦٠٣	٢ ٦٠٥ ٠٣٩	٧٨ ٨٣٢	٤٦١ ٥٦٠	١٠ ٥٢٦ ٧٨٢	٣٢ ٠٦٥ ٢٧١
تأمينات تقنية	١ ٠٥١ ٣٣٥	٢٧٣ ٩٣١	١٠٢ ١١٠	٢٩ ٠٧٥	٤٣٢ ٤٩٧	٢ ٩٠٣ ٥٥٨
أموال مقترضة	٥٦٦	٧ ٣٦٠	٢ ٦٤٠	١٢ ٣٧٥	-	٨٧ ٠٩١
مخصص ضريبة الدخل	-	-	-	-	٢٣٥ ٢٤٨	٢٣٥ ٢٤٨
مخصصات أخرى	-	-	-	-	١٤٤ ٢٠٣	١٤٤ ٢٠٣
مطلوبات أخرى و مشتقات مالية - قيمة عادلة سالبة	٣١ ٩٩٤	٣٧ ٨٤١	٣ ٦٧٩	٣١٢	١ ٢٢٨ ٨٧٧	١ ٣٩٥ ٤٤٩
مطلوبات ضريبية موجبة	-	-	-	-	١١ ٩٢٤	١١ ٩٢٤
مجموع المطلوبات	١٥ ٦٥٠ ٣٤٥	٥ ٦٠٣ ٦٠٨	٣ ٣٣٥ ٢٥٤	٥١١ ٠٧٧	١٢ ٩٧٢ ٣٠٢	٤٠ ٩٢٣ ٨٥٧
الفجوة الفعلة	٢ ٥٥١ ٣٨١	(١ ١٤٥ ٣٣٥)	٢٨٧ ٣١٧	٤ ٩٤٧ ٠٣٦	(٤ ٧٥٧ ٧٩٩)	٧ ٨٨٨ ٧٤١

٤٧ - مخاطر السيولة

١- فيما يلي بيان توزيع المطوبات (غير مضمومة) على اساس الفترة المتبقية للاستحقاق التقاعدي كما في ٣١ كانون الاول ٢٠١٥:

المطوبات	بالآلاف الدولارات الأمريكية						
	المجموع	دون استحقاق	أكثر من ٣ سنوات	أكثر من سنة ولغاية ٣ سنوات	أكثر من ٦ أشهر ولغاية سنة	أكثر من ٣ أشهر ولغاية ٦ أشهر	أكثر من شهر ولغاية ٣ أشهر
وحدات بنوك وورسات مصرفية	٣ ٨٧٩ ٥٧٤	٣٢٣ ٢٠٨	-	٢٩ ٧٤٣	٦٠ ٣٤٠	٣٤٩ ٨١٦	٩٠٦ ٣٦٨
وحدات عملاء	٣٣ ١١٦ ١٥٧	١٢ ٣٥٦ ٤٤٤	٢٥٩ ٨٧١	٧٨٣ ٤٣٦	٢ ٧١٦ ٠٩٨	٢ ٨٧٥ ٥٣٤	٤ ٣٥٥ ٤٠١
تأمينات تقاعدية	٢ ٤٤٩ ٧٨١	٤٠٤ ٤٠٦	٣١٠	٤١ ٦٧٨	٥١١ ٥٨٢	٣٢٤ ١٤٧	٢ ٠٠٢ ٨٢٢
أموال مقترضة	٧٥ ٩٢١	-	٤٨ ٨٣٤	١٧ ٠٧٨	٢ ٦٧١	٤ ٦٦٨	١ ٣١٦
مخصص ضريبة الدخل	٢٣٥ ٩١٨	٢٣٥ ٩١٨	-	-	-	-	-
مخصصات أخرى	١٤٥ ٢٣٥	١٤٥ ٢٣٥	-	-	-	-	-
ممتلكات مالية - قيمة عالية سالبة	٥٣ ٩١٤	٣٤ ٣٦١	٩ ٢٤٠	٣ ١٦١	١ ٣٢٠	٢ ١٧٠	١ ١٦١
مطلوبات أخرى	١ ٢٢٧ ٢٥٤	٥٥٤ ٦٩٨	٣٦٤	٩٦٥ ٨٠٢	١٧ ٢٥٨	٢٩ ٤٤٠	١٢ ١٠٢
مطلوبات ضريبية موجبة	١٢ ١٠٣	١٢ ١٠٣	-	-	-	-	-
مجموع المطوبات	٤١ ٥٩٥ ٩٠٧	١٤ ٠٦٦ ٣٧٣	٣١٨ ٦١٩	١ ٨٤٠ ٨٩٨	٣ ٣٠٩ ٣٢٩	٣ ٥٨٥ ٧٧٥	٥ ٣٢٧ ١٧٠
مجموع المودرات حسب استحقاقها المتوقعة	٤٩ ٠٤٤ ٥٩٣	١١ ٦٤٨ ٣٢٧	٨ ٣٢٨ ٩٦٤	٦ ٢٢٠ ٧١٠	٣ ٤٠١ ٩٢٩	٢ ٨٧٥ ٩١٤	٥ ٤٤٦ ٣٢٥

ب - فيما يلي بيان توزيع المطوبات (غير مضمومة) على اساس الفترة المتبقية للاستحقاق التقاعدي كما في ٣١ كانون الاول ٢٠١٤:

المطوبات	بالآلاف الدولارات الأمريكية						
	المجموع	دون استحقاق	أكثر من ٣ سنوات	أكثر من سنة ولغاية ٣ سنوات	أكثر من ٦ أشهر ولغاية سنة	أكثر من ٣ أشهر ولغاية ٦ أشهر	أكثر من شهر ولغاية ٣ أشهر
وحدات بنوك وورسات مصرفية	٤ ١٤٩ ٢١٩	٣٩٢ ٧٧١	٧ ٧٥٥	٨ ٣٥٠	٤ ٧٠١	٢٦١ ٥٢٦	١٧٢ ٩٣٣
وحدات عملاء	٣٢ ٣٠٢ ٠٨٧	١١ ٦٩١ ١٥٢	١٣١ ٥٧٧	٥٣٠ ٩٥٣	٢ ٦٩٥ ٩٤٤	٢ ٩٥٤ ٧٨٧	٤ ٣٥٠ ٨٣٠
تأمينات تقاعدية	٢ ٩١٥ ٠٩٣	٤٢٢ ٥٢٥	١٤ ٦٤٨	٣٧ ٣٩٧	١١١ ٧٣٣	٢٨٠ ٩٣١	١ ١١٠ ٧٣١
أموال مقترضة	٨٧ ١٢٧	-	٥٦ ٦٩٤	٢٠ ٠٦٠	٢ ٦٤٠	٥ ٧٥٠	٥٦٦
مخصص ضريبة الدخل	٢٣٥ ٢٤٨	٢٣٥ ٢٤٨	-	-	-	-	-
مخصصات أخرى	١٤٤ ٢٠٣	١٤٤ ٢٠٣	-	-	-	-	-
ممتلكات مالية - قيمة عالية سالبة	٦٢ ٧٣٥	٢٣ ١٣٤	١١ ١٩٦	٩ ٥٩٨	١ ٤٥٥	٣٧٤	٢ ٤٣٢
مطلوبات أخرى	١ ٣٢٢ ٩٦٠	٤٧٠ ٨٣٨	٤٥٣	٦٦١ ٤٢١	٢ ٠٤٠	١١٠ ١٠٠	٢١ ٥٣٨
مطلوبات ضريبية موجبة	١١ ٩٢٤	١١ ٩٢٤	-	-	-	-	-
مجموع المطوبات	٤١ ٢٤٠ ٥٩٦	١٣ ٣٩١ ٧٩٥	٢٢٢ ٣٢٣	١ ٢٦٧ ٧٧٩	٢ ٨١٨ ٥١٣	٣ ٦١٢ ٩٧٨	٥ ٦٥٩ ٠٣٠
مجموع المودرات حسب استحقاقها المتوقعة	٤٨ ٨١٢ ٥٩٨	١٠ ٨٢١ ٥٦٧	٧ ٨٨٢ ٥٤٤	٦ ٧٥٥ ٢٢٦	٣ ٥٩٤ ٩٤١	٣ ٠٦٨ ٧٠٧	٦ ٥١٦ ١٢٠

مجموع المودرات حسب استحقاقها المتوقعة

٤٨ - صافي مراكز العملات الأجنبية

إن تفاصيل هذا السند هي كما يلي :

٣١ كانون الأول ٢٠١٤		٣١ كانون الأول ٢٠١٥		
المعادن بالآلاف الدولارات	عملة الأساس بالآلاف	المعادن بالآلاف الدولارات	عملة الأساس بالآلاف	
٨٧ ٧٦٤	٨٧ ٧٦٤	٤٥ ١١٥	٤٥ ١١٥	دولار أمريكي
٨٧ ٢٤٥	٥٦ .٨١	٦ .٠٠٤	٦ .٠٠٤	جنيه إسرائيلي
(١١ ٩٣٢)	(٩ .٨٢٠)	(٢٣ ٦٢١)	(٢١ ٦٢٨)	يورو
٣٢٩	٥٥ ٥٥٦	٧ ٩٢٧	٩٥٤ ٧٥٠	ين ياباني
(٢ ٩٢٠)	(٢ ٨٩٠)	(١ ٢٢٣)	(١ ٢٥٠)	فونك سويسري
٨١ ٣٧٩		١٣١ ٦٨١		أخرى*
٢٤١ ٨٦٥		١٦٥ ٨٤٣		

* يمثل المبلغ لمعادن الدولار الأمريكي للعملات الأخرى قيمة مجموعة عملات أجنبية متعددة.

٤٩ - مسئوليات القيمة العادلة

أ - القيمة العادلة للموجودات المالية والمطلوبات المالية للمجموعة والمحددة بالقيمة العادلة بشكل مستمر:

إن بعض الموجودات المالية والمطلوبات المالية لمجموعة مقيمة بالقيمة العادلة في نهاية كل فترة مالية ، والجدول التالي يوضح معلومات حول كيفية تحديد القيمة العادلة لهذه الموجودات المالية والمطلوبات المالية (طرق التقييم والمخاطر المستخدمة) :

العلاقة بين المدخلات الهامة غير الملموسة والقيمة العادلة	مدخلات هامة غير ملموسة	طريقة التقييم والمخاطر المستخدمة	مستوى القيمة العادلة	القيمة العادلة بالآلاف الدولارات الأمريكية		الموجودات المالية / المطلوبات المالية
				٢٠١٤	٢٠١٥	
						موجودات مالية بالقيمة العادلة
						موجودات مالية بالقيمة العادلة من خلال قسمة النخل:
						التراخيص وسندات حكومية
لا ينطبق	لا ينطبق	الأسعار المعلنة في الأسواق المالية	المستوى الأول	٦٣٨ ٩٢١	٤٢٣ ٤٤٥	
لا ينطبق	لا ينطبق	الأسعار المعلنة في الأسواق المالية	المستوى الأول	٤١٣ ٣١٢	٣٣١ ١٣١	سندات شركات
لا ينطبق	لا ينطبق	عن طريق مقارنة بالقيمة السوقية لإداة مالية مشابهة	المستوى الثاني	٢٢ ٧٥٧	٢٩ ٦٢٤	سلف وقرض
لا ينطبق	لا ينطبق	الأسعار المعلنة في الأسواق المالية	المستوى الأول	٥١ ٩٠٤	٤٧ ٧٨٠	اسهم وصناديق استثمارية
				١ ١٢٦ ٨٩٤	٨٣١ ٩٨٠	مجموع الموجودات المالية بالقيمة العادلة من خلال قسمة النخل
لا ينطبق	لا ينطبق	عن طريق مقارنة بالقيمة السوقية لإداة مالية مشابهة	المستوى الثاني	٥٦ ٢٦٤	٥٨ ٢٣٥	مشتقات مالية قيمة عادلة موحدة
						موجودات مالية بالقيمة العادلة من خلال الدخل الشامل الأخر:
						اسهم متوفر لها اسعار سوقية
لا ينطبق	لا ينطبق	الأسعار المعلنة في الأسواق المالية	المستوى الأول	٢٤١ ٨٢٠	٢٥٦ ٧٧٦	
لا ينطبق	لا ينطبق	عن طريق استخدام مؤشر القطاع في السوق	المستوى الثاني	٢٣٥ ٧٢٧	٢٢٢ ٦٦٢	اسهم غير متوفر لها اسعار سوقية
				٤٧٧ ٥٤٧	٤٧٩ ٠٣٨	مجموع الموجودات المالية بالقيمة العادلة من خلال الدخل الشامل الأخر
				١ ٦٦٠ ٧٠٥	١ ٣٦٩ ٢٥٣	مجموع الموجودات المالية بالقيمة العادلة
						مطلوبات مالية بالقيمة العادلة
						مشتقات مالية قيمة عادلة سلبية
لا ينطبق	لا ينطبق	عن طريق مقارنة بالقيمة السوقية لإداة مالية متشابهة	المستوى الثاني	٦٢ ٤٨٩	٥٣ ٧٠٥	
				٦٢ ٤٨٩	٥٣ ٧٠٥	مجموع المطلوبات المالية بالقيمة العادلة

لم تكن هنالك أي تحولات بين المستوى الأول والمستوى الثاني خلال العام ٢٠١٥ و ٢٠١٤.

ب - القيمة العادلة للموجودات المالية والمطلوبات المالية للمجموعة والغير محددة بالقيمة العادلة بشكل مستمر:

باستثناء ما يرد في الجدول أدناه أننا نعتقد أن القيمة التقديرية للموجودات المالية والمطلوبات المالية المتأخرة في القوائم المالية الموحدة للمجموعة تقارب قيمتها العادلة:

بالآلاف الدولارات الأمريكية				
	٣١ كانون الأول ٢٠١٤		٣١ كانون الأول ٢٠١٥	
مستوى القيمة العادلة	القيمة العادلة	القيمة التقديرية	القيمة العادلة	القيمة التقديرية
موجودات مالية غير محددة بالقيمة العادلة				
احتياطي نقدي إجباري لدى بنوك مركزية				
ودائع لأجل وخضعة لاشعار لدى بنوك مركزية				
شهادات ايداع لدى بنوك مركزية				
حسابات جارية وودائع لدى بنوك ومؤسسات مصرفية				
تسهيلات ائتمانية بشرطه بالكلفة المغطاة				
موجودات مالية أخرى بالكلفة المغطاة				
مجموع الموجودات المالية غير محددة بالقيمة العادلة				
	١ ٦٨١ ٧٣٦	١ ٦٨١ ٧٣٦	١ ٨٣٥ ١٠٧	١ ٨٣٥ ١٠٧
	٣ ٣٢٩ ٠٤٧	٣ ٣٢٨ ٠٦٩	٤ ٣٩٣ ٦٩٣	٤ ٣٩٢ ٧٢٤
	١٩٠ ٥٧٧	١٩٠ ٥٤٠	٦١٥ ٦٨٦	٦١٥ ٦٣٧
	٤ ٧٧٩ ٥٦٤	٤ ٧٧٤ ٥٢٤	٣ ٠٩٥ ٩٣٥	٣ ٠٩١ ٤٢١
	٢٢ ٠٦٦ ٠٢٩	٢٢ ٠٠٢ ٠٢٨	٢٢ ٢٤٧ ٨٥١	٢٢ ١٨٠ ٩٨٧
	٩ ٢١٩ ٠٩٥	٩ ١١٧ ٠١٨	٩ ٠٩٥ ٨٩٧	٩ ٠٠٢ ٧٠٩
	٤١ ٢٦٦ ٠٤٨	٤١ ٠٩٣ ٩١٥	٤١ ٢٨٤ ١٦٩	٤١ ١١٩ ٥٨٥
مطلوبات مالية غير محددة القيمة العادلة				
ودائع بنوك ومؤسسات مصرفية				
ودائع عملاء				
تأمينات نقدية				
أموال مقترضة				
مجموع المطلوبات المالية غير محددة بالقيمة العادلة				
	٤ ٠٨٤ ١٧٥	٤ ٠٨١ ١١٣	٣ ٦٤٣ ٤٢٧	٣ ٦٣٦ ٧٣٤
	٣٢ ١٨٠ ٨٩٥	٣٢ ٠٦٥ ٧٧١	٣٢ ٩٠٧ ٣٠٨	٣٢ ٧٩٩ ٢٢٨
	٢ ٩١٩ ١٢٩	٢ ٩٠٣ ٥٥٨	٢ ٤٤٩ ٥٠٧	٢ ٤٤٣ ٠٩٠
	٨٨ ٨٣٩	٨٧ ٠٩١	٧٧ ١٢٨	٧٥ ٧٤٥
	٣٩ ٢٧٣ ٠٣٨	٣٩ ١٣٧ ٠٣٣	٣٩ ٠٧٧ ٣٧٠	٣٨ ٩٥٤ ٧٩٧

إن القيمة العادلة للموجودات المالية والمطلوبات المالية والمنضممة في فئة المستوى الثاني تم تحديدها بما يتوافق مع نماذج التسعير المتبعة والمقبولة بناء على خصم التصفيات النقدية أختين بالأعتماد على سعر الفائدة كإهم مخذل في الإحتمال.

٥٠ - تحليل استحقاقات الموجودات والمطلوبات

فيما يلي تحليل استحقاقات الموجودات والمطلوبات وفقاً للفترة المتوقعة لاستردادها أو تسويتها كما في ٣١ كانون الأول ٢٠١٥:

بالآلاف الدولارات الأمريكية			
المجموع	أكثر من سنة	لغاية سنة	الموجودات
٤٥٥ ٤٤٥	-	٤٥٥ ٤٤٥	النقد في الخزينة
١ ٨٣٥ ١٠٧	-	١ ٨٣٥ ١٠٧	احتياطي أجدري
٧ ١٨١ ٨٢٩	-	٧ ١٨١ ٨٢٩	ارصدة لدى بنوك مركزية
٣ ٠٩١ ٤٢١	-	٣ ٠٩١ ٤٢١	ارصدة وإيداعات لدى بنوك ومؤسسات مصرفية
٨٣١ ٩٨٠	٣٨٣ ٤٣٠	٤٤٨ ٥٥٠	موجودات مالية بالقيمة العادلة من خلال قائمة الدخل
٢٢ ١٨٠ ٩٨٧	١٠ ١٣٦ ٥٦٨	١٢ ٠٤٤ ٤١٩	تسهيلات ائتمانية مباشرة بالتكلفة المطفأة
٤٧٩ ٠٣٨	-	-	موجودات مالية بالقيمة العادلة من خلال قائمة الدخل الشامل الآخر
٩ ٠٠٣ ٧٠٩	٤ ٠٧١ ٦٠٩	٤ ٩٣٢ ١٠٠	موجودات مالية أخرى بالتكلفة المطفأة
٢ ٩١٦ ٢٩٠	٢ ٩١٦ ٢٩٠	-	استثمارات في شركات تابعة وحليفة
٤٦١ ١٣٥	٤٦١ ١٣٥	-	موجودات ثابتة
٥٤٩ ٠٢٣	٢٨ ٠٦٧	٥٢٠ ٩٥٦	موجودات أخرى ومشتقات مالية - قيمة عادلة موجبة
٥٨ ٦٢٩	-	٥٨ ٦٢٩	موجودات ضريبية مؤجلة
٤٩ ٠٤٤ ٥٩٣	١٨ ٤٧١ ١٣٧	٣٠ ٥٦٨ ٤٥٦	مجموع الموجودات
			المطلوبات
٣ ٦٣٦ ٧٣٤	٦ ١١٧	٣ ٦٣٠ ٦١٧	ودائع بنوك ومؤسسات مصرفية
٣٢ ٧٩٩ ٢٢٨	٨٢٢ ٥٩٩	٣١ ٩٦٦ ٦٢٩	ودائع عملاء
٢ ٤٤٣ ٠٩٠	٤٠ ٥٠٢	٢ ٤٠٢ ٥٨٨	تأمينات نقدية
٧٥ ٧٤٥	٦٥ ٧٣٦	١٠ ٠٠٩	أموال مقرضة
١٤٥ ٢٣٥	-	١٤٥ ٢٣٥	مخصصات أخرى
٢٣٥ ٩١٨	-	٢٣٥ ٩١٨	مخصص ضريبة الدخل
١ ٦٨٠ ٩٥٩	٩٧٨ ٥٦٤	٧٠٢ ٣٩٥	مطلوبات أخرى ومشتقات مالية - قيمة عادلة سالبة
١٢ ١٠٣	-	١٢ ١٠٣	مطلوبات ضريبية مؤجلة
٤١ ٠٢٩ ٠١٢	١ ٩٢٣ ٥١٨	٣٩ ١٠٥ ٤٩٤	مجموع للمطلوبات
٨ ٠١٥ ٥٨١	١٦ ٥٥٢ ٦١٩	(٨ ٥٣٧ ٠٣٨)	الصافي

فيما يلي تحليل استحقاقات الموجودات والمطلوبات وفقاً للفترة المتوقعة لاستردادها أو تسويتها كما في ٣١ كانون الأول ٢٠١٤:

بالآلاف الدولارات الأمريكية			
المجموع	أكثر من سنة	لغاية سنة	الموجودات
٤٤٢ ٦٥١	-	٤٤٢ ٦٥١	النقد في الخزينة
١ ٦٨١ ٧٣٦	-	١ ٦٨١ ٧٣٦	احتياطي أجدري
٥ ٢٦٧ ٥٨٧	-	٥ ٢٦٧ ٥٨٧	ارصدة لدى بنوك مركزية
٤ ٧٧٤ ٥٢٤	-	٤ ٧٧٤ ٥٢٤	ارصدة وإيداعات لدى بنوك ومؤسسات مصرفية
١ ١٢٦ ٨٩٤	٥٢٣ ٨٩١	٦٠٣ ٠٠٣	موجودات مالية بالقيمة العادلة من خلال قائمة الدخل
٢٢ ٠٠٢ ٠٢٨	٩ ٧٤٠ ٧٦٤	١٢ ٢٦١ ٢٦٤	تسهيلات ائتمانية مباشرة بالتكلفة المطفأة
٤٧٧ ٥٤٧	٤٧٧ ٥٤٧	-	موجودات مالية بالقيمة العادلة من خلال قائمة الدخل الشامل الآخر
٩ ١١٧ ٠١٨	٤ ٣٨٤ ١٠٩	٤ ٧٢٢ ٩٠٩	موجودات مالية أخرى بالتكلفة المطفأة
٢ ٨٢٩ ٦٢٤	٢ ٨٢٩ ٦٢٤	-	استثمارات في شركات حليفة
٤٧٣ ٢٤١	٤٧٣ ٢٤١	-	موجودات ثابتة
٥٦٠ ٨١٦	٢٩ ٠٠٦	٥٣١ ٨١٠	موجودات أخرى ومشتقات مالية - قيمة عادلة موجبة
٥٨ ٩٣٢	-	٥٨ ٩٣٢	موجودات ضريبية مؤجلة
٤٨ ٨١٢ ٥٩٨	١٨ ٤٥٨ ١٨٢	٣٠ ٣٥٤ ٤٦٦	مجموع الموجودات
			المطلوبات
٤ ٠٨١ ١١٣	٣٢ ٤٠٥	٤ ٠٤٨ ٧٠٨	ودائع بنوك ومؤسسات مصرفية
٣٢ ٠٦٥ ٢٧١	٥٤٩ ١٥٧	٣١ ٥١٦ ١١٤	ودائع عملاء
٢ ٩٠٣ ٥٥٨	٥١ ٥٥٨	٢ ٨٥٢ ٠٠٠	تأمينات نقدية
٨٧ ٠٩١	٧٦ ٧١٨	١٠ ٣٧٣	أموال مقرضة
٢٣٥ ٢٤٨	-	٢٣٥ ٢٤٨	مخصص ضريبة الدخل
١٤٤ ٢٠٣	-	١٤٤ ٢٠٣	مخصصات أخرى
١ ٣٩٥ ٤٤٩	٦٦١ ٨٧٤	٧٣٣ ٥٧٥	مطلوبات أخرى ومشتقات مالية - قيمة عادلة سالبة
١١ ٩٢٤	-	١١ ٩٢٤	مطلوبات ضريبية مؤجلة
٤٠ ٩٢٣ ٨٥٧	١ ٣٧١ ٧١٢	٣٩ ٥٥٢ ١٤٥	مجموع للمطلوبات
٧ ٨٨٨ ٧٤١	١٧ ٠٨٦ ٤٧٠	(٩ ١٩٧ ٧٢٩)	الصافي

٥١ - استحقاقات الارتباطات والالتزامات المحتملة

يبين الجدول التالي استحقاقات الارتباطات والالتزامات المحتملة على أساس الاستحقاق التعاقدى:

بآلاف الدولارات الأمريكية				
٣١ كانون الأول ٢٠١٥				
المجموع	أكثر من ٥ سنوات	من سنة ولغاية ٥ سنوات	لغاية سنة	
٢ ١٥٢ ٣٩٣	-	٧١٤ ٦٠٢	١ ٤٣٧ ٧٩١	اعتمادات
٦٨٨ ٣٥٩	-	٨ ٦٤٢	٦٧٩ ٧١٧	قبولات
				كفالات :
٧٢٩ ٨٢٨	١٥ ٩٦٤	٧٤ ١٣٦	٦٣٩ ٧٢٨	- دفع
٧ ١٥٥ ٧٦٧	١ ١٣٠ ٩٠٣	٢ ٢٨٦ ٥٤٦	٣ ٧٣٨ ٣١٨	- حسن التنفيذ
٤ ٩٢٨ ٢٧٥	٦٧٧ ٣٨٤	١ ٠١٧ ٠٠٤	٣ ٢٣٣ ٨٨٧	- أخرى
٥ ٠٦٩ ٧٧٣	٥٤ ٧٢٢	٤٩٩ ٢٣٨	٤ ٥١٥ ٨١٣	تسهيلات ائتمانية ممنوحة وغير مستغلة
٢٠ ٧٢٤ ٣٩٥	١ ٨٧٨ ٩٧٣	٤ ٦٠٠ ١٦٨	١٤ ٢٤٥ ٢٥٤	المجموع
١٢ ٤٢٩	-	١١ ٩٧٩	٤٥٠	عقود مشاريع انشائية
١٦ ٧٣٢	١ ١٤٥	٤ ٥٠٣	١١ ٠٨٤	عقود مشتريات
٣٠ ٢٥٧	١٣ ٦٩٢	١١ ٩١٢	٤ ٦٥٣	عقود ايجار تشغيلية
٥٩ ٤١٨	١٤ ٨٣٧	٢٨ ٣٩٤	١٦ ١٨٧	المجموع
بآلاف الدولارات الأمريكية				
٣١ كانون الأول ٢٠١٤				
٢ ٠٩٣ ٣١٩	-	٦٢ ٩١٣	٢ ٠٣٠ ٤٠٦	اعتمادات
٨٨٤ ٨٩٢	-	٨ ٣٥٨	٨٧٦ ٥٣٤	قبولات
				كفالات :
١ ٠٦٢ ٩١٣	٤ ٦٨٥	١٢٦ ١٩٥	٩٣٢ ٠٣٣	- دفع
٦ ١٩٤ ٧٧٢	٣٦٥ ٢٧٧	٢ ٣٨٥ ٥١٤	٣ ٤٤٣ ٩٨١	- حسن التنفيذ
٦ ٢٥٦ ٢١١	٢٩١ ٨٧٦	١ ٨١٧ ٩٠٥	٤ ١٤٦ ٤٣٠	- أخرى
٥ ٠٨٨ ١٠٨	٨٨ ١٢٣	٣٧١ ٨٨٥	٤ ٦٢٨ ١٠٠	تسهيلات ائتمانية ممنوحة وغير مستغلة
٢١ ٥٨٠ ٢١٥	٧٤٩ ٩٦١	٤ ٧٧٢ ٧٧٠	١٦ ٠٥٧ ٤٨٤	المجموع
٨ ٤٨٥	-	٨ ٠٦٥	٤٢٠	عقود مشاريع انشائية
١٠ ٦٤٥	-	٤ ٢٦٥	٦ ٣٨٠	عقود مشتريات
٢٣ ٢٥٦	٨ ٨٣٣	١١ ٥٦٠	٢ ٨٦٣	عقود ايجار تشغيلية
٤٢ ٣٨٦	٨ ٨٣٣	٢٣ ٨٩٠	٩ ٦٦٣	المجموع

٥٢ - إدارة رأس المال

تقوم المجموعة بإدارة رأس المال بشكل يضمن استمرارية عملياتها التشغيلية وتحقيق أعلى عائد ممكن على حقوق الملكية، ويتكون رأس المال التنظيمي كما عرفته اتفاقية بازل كما هو مبين في الجدول التالي:-

بآلاف الدولارات الأمريكية		
٣١ كانون الأول		
٢٠١٤	٢٠١٥	
		أ - رأس المال الأساسي:
٨٢٦ ٢٢٣	٩٢٦ ٦١٥	رأس المال المدفوع
٧١٢ ٧٢٢	٧٥٣ ٠٦٥	احتياطي اجباري
٩٧٧ ٣١٥	٩٧٧ ٣١٥	احتياطي اختياري
١ ٢٢٥ ٧٤٧	١ ٢٢٥ ٧٤٧	علاوة اصدار
١ ١٤١ ٨٢٤	١ ١٤١ ٨٢٤	احتياطي عام
١ ١٤٩ ٥٧٦	١ ١٩٤ ٦٤٣	أرباح مدورة *
(١١ ٢٠٨)	-	العقارات المستملكة
٩٤ ٢٨٢	٩٣ ٩٨٠	حقوق غير المسيطرين
٦ ١١٦ ٤٨١	٦ ٣١٣ ١٨٩	مجموع رأس المال الأساسي
		ب - رأس المال الإضافي:
(١٢٢ ٧٥١)	(٢٨٤ ٦٠٩)	إحتياطي ترجمة عملات أجنبية
(٢١٩ ٢٧٨)	(٢٦٠ ٦٢١)	إحتياطي تقييم استثمارات
١٧ ٩٠٠	١٣ ٨٦٧	قروض مساندة
٣٦٣ ٤٥٨	٣٦٣ ٤٥٨	احتياطي مخاطر مصرفية عامة
٣٩ ٣٢٩	(١٦٧ ٩٠٥)	مجموع رأس المال الإضافي
		ج - الاستبعادات من رأس المال التنظيمي
١ ٣٧٠ ١٣٤	١ ٤٥٤ ٥٩٥	رأس المال التنظيمي (أ+ب-ج)
٤ ٧٨٥ ٦٧٦	٤ ٦٩٠ ٦٨٩	الموجودات والبنود خارج قائمة المركز المالي الموحد المرجحة بالمخاطر
٣٢ ٣٣٠ ٦٨٨	٣٣ ٠٢٦ ٧٧٤	نسبة كفاية رأس المال التنظيمي
١٤,٨٠%	١٤,٢٠%	نسبة كفاية رأس المال الأساسي
١٤,٨٠%	١٤,٢٠%	

* تتضمن الموجودات الضريبية المؤجلة والموجودات غير الملموسة

- يقوم مجلس الإدارة بمراجعة هيكلية رأس المال بشكل ربع سنوي، وكجزء من تلك المراجعة يقوم مجلس الإدارة بالآخذ بعين الاعتبار كلفة رأس المال والمخاطر كاحدى العوامل الأساسية في ادارة رأس مال المجموعة وذلك من خلال وضع سياسة للتوزيعات النقدية ورسملة الاحتياطيات.

- يبلغ الحد الأدنى لنسبة كفاية رأس المال ٨٪ وفقاً لمتطلبات لجنة بازل و ١٢٪ وفقاً لمتطلبات البنك المركزي الأردني ، في حين ان هذه النسبة قد بلغت ١٤,٢٠٪ كما في ٣١ كانون الأول ٢٠١٥ (١٤,٨٠٪ كما في ٣١ كانون الأول ٢٠١٤) .

٥٣ - معاملات مع أطراف ذات علاقة

إن تفاصيل الأرصدة القائمة مع الأطراف ذات علاقة كانت كما يلي :

بآلاف الدولارات الأمريكية			
٣١ كانون الأول ٢٠١٥			
اعتمادات وكفالات وسحوبات وتسهيلات غير مستغلة	ودائع من أطراف ذات علاقة	تسهيلات ائتمانية مباشرة بالتكلفة المطفاة	ودائع لدى أطراف ذات علاقة
٩٠.٠٦٨	١١١ ٩٤٩	-	١١٠.٢٤٦
٦٦ ٩٠٧	٥٦٦ ٦٨٢	٥٣٤.٥٣	-
١٥٦ ٩٧٥	٦٧٨ ٦٣١	٥٣٤.٥٣	١١٠.٢٤٦

شركات حليفة
أعضاء مجلس الإدارة وكبار المساهمين

بآلاف الدولارات الأمريكية			
٣١ كانون الأول ٢٠١٤			
اعتمادات وكفالات وسحوبات وتسهيلات غير مستغلة	ودائع من أطراف ذات علاقة	تسهيلات ائتمانية مباشرة بالتكلفة المطفاة	ودائع لدى أطراف ذات علاقة
٨٥ ٤٣٨	١١٦ ١١١	-	٧٧٢ ٦٧٥
٥٦ ٣٦٩	٦١١ ٤٧٤	٤٢٥ ٧٥٨	-
١٤١ ٨٠٧	٧٢٧ ٥٨٥	٤٢٥ ٧٥٨	٧٧٢ ٦٧٥

شركات حليفة
أعضاء مجلس الإدارة وكبار المساهمين

- إن تصنيف جميع التسهيلات الائتمانية الممنوحة لأطراف ذات علاقة هي ديون عاملة بحسب نظام التصنيف الائتماني للمجموعة ، كما لم يتم تسجيل أية مخصصات تدني في قيمة هذه التسهيلات .

بآلاف الدولارات الأمريكية	
٢٠١٥	
فوائد مدينة	فوائد دائنة
١٦٣	٥٧٩

شركات حليفة

بآلاف الدولارات الأمريكية	
٢٠١٤	
فوائد مدينة	فوائد دائنة
١٦٩	٧٦٤

شركات حليفة

- بلغت التسهيلات الائتمانية المباشرة الممنوحة للإدارة العليا ١,٩ مليون دولار أمريكي والتسهيلات الائتمانية الغير مباشرة ٨,٥ الاف دولار أمريكي كما في ٣١ كانون الأول ٢٠١٥ (٠,٨) مليون دولار أمريكي لتسهيلات الائتمانية المباشرة و ٠,١ مليون دولار أمريكي للتسهيلات الائتمانية غير المباشرة كما في ٣١ كانون الأول (٢٠١٤).

- بلغت ودائع الإدارة العليا ٢,٢ مليون دولار كما في ٣١ كانون الأول ٢٠١٥ (٢,٧) مليون دولار أمريكي كما في ٣١ كانون الأول (٢٠١٤).

- إن نسب الفوائد المقيدة على التسهيلات الممنوحة لأعضاء مجلس الإدارة وكبار المساهمين تقع ضمن حدود التسهيلات الممنوحة لباقي العملاء.

- بلغت الرواتب والمكافآت والمنافع الأخرى للإدارة التنفيذية العليا للمجموعة في الأردن والخارج ما مجموعه ٥٧,٧ مليون دولار أمريكي للسنة المنتهية في ٣١ كانون الأول ٢٠١٥ (٥٦,٦) مليون دولار أمريكي للسنة المنتهية في ٣١ كانون الأول (٢٠١٤).

٥٤- الربح للسهم الواحد العائد لمساهمي البنك

ان تفاصيل هذا البند هي كما يلي :

٣١ كانون الاول	
٢٠١٤	٢٠١٥
بآلاف الدولارات الأمريكية	
٥٧٣ ٦٨٧	٤٣٠ ٨٣٠
ألف سهم	
٦٤٠ ٨٠٠	٦٤٠ ٨٠٠
دولار أمريكي / سهم	
٠,٩٠	٠,٦٧

الربح للسنة العائد لمساهمي البنك

المتوسط المرجح لعدد الأسهم*

نصيب السهم من ربح السنة (أساسي ومخفض)

* تم احتساب المتوسط المرجح لعدد الاسهم على اساس ٦٤٠,٨ مليون سهم عوضا عن ٥٦٩,٦ مليون سهم للسنة المنتهية في ٣١ كانون الأول ٢٠١٤ على اعتبار ان الزيادة في عدد الاسهم ناتجة عن توزيع اسهم مجانية .

٥٥ - حسابات مدارة لصالح العملاء

- بلغت الحسابات المدارة لصالح العملاء ٣٦١٩ مليون دولار امريكي كما في ٣١ كانون الاول ٢٠١٥ (٣٠٦٠ مليون دولار امريكي كما في ٣١ كانون الاول ٢٠١٤) . لا يتم إظهار هذه الحسابات ضمن موجودات ومطلوبات المجموعة في القوائم المالية الموحدة.

٥٦- النقد وما في حكمه

ان تفاصيل هذا البند هي كما يلي :

بآلاف الدولارات الأمريكية	
٢٠١٤	٢٠١٥
٧ ٢٨٨ ٥٣٨	٩ ٤٧٢ ٣٨١
٤ ٦٦٤ ٠٧٨	٢ ٩٩٢ ٤٠٣
٣ ٨٢٣ ٣٩٢	٢ ٩٤٩ ٨٦٩
٨ ١٢٩ ٢٢٤	٩ ٥١٤ ٩١٥

النقد وأرصدة لدى بنوك مركزية تستحق خلال ثلاثة أشهر

بإضافة: أرصدة لدى بنوك ومؤسسات مصرفية تستحق خلال ثلاثة أشهر

ينزل: ودائع بنوك ومؤسسات مصرفية تستحق خلال ثلاثة أشهر

المجموع

٥٧ - القضايا المقامة على المجموعة

أ - أقيمت قضايا مدنية مقامة على البنك العربي ش. م. ع منذ عام ٢٠٠٤ تتشابه من حيث الوقائع المزعومة والتي مفادها أن البنك العربي قد قام من خلال فرعه في نيويورك، بتحويل أموال إلى من وصفوا بالإرهابيين وبالمنظمات الإرهابية في فلسطين، وأنه بذلك قد ساعد وحرص على ارتكاب أعمال إرهابية أدت إلى مقتل أو جرح أفراد عائلات المدعين، ويطالب المدعون البنك في جميع الدعاوى بالتعويض عن الضرر الناتج عن الفعل المدعى بارتكابه.

لقد صدر قرار بتاريخ ٢٢ أيلول ٢٠١٤ عن هيئة المحلفين المختارة من قبل محكمة المقاطعة الشرقية لمدينة نيويورك بخصوص بعض المدعين متضمناً مسؤولية البنك المدنية عن حوادث منسوبة لحماس وفقاً لقانون مكافحة الارهاب الامريكي.

تم تحديد تاريخ ١٧ آب ٢٠١٥ للبدء بإجراءات المحاكمة الخاصة بتقدير التعويضات لسبعة عشرة مدعياً في ثلاث حوادث ضمن القضية المدنية المقامة ضد البنك.

بتاريخ ١٤ آب ٢٠١٥ تم التوصل الى اتفاق تسوية بين أطراف القضية يتم بموجبها انهاء هذه القضية. وفي ضوء ذلك وبناء على طلب المدعين والبنك قرر القاضي تأجيل جلسة المحاكمة التي كان من المقرر البدء بها يوم الاثنين الموافق ١٧ آب ٢٠١٥ حتى ١٦ أيار ٢٠١٦ وذلك لتنفيذ بنود هذا الاتفاق. وبرأي الادارة والمحامين المترافعين والمتولين متابعة هذه القضية، فإن هذا الاتفاق قد جاء في مصلحة البنك.

لقد جاء اتفاق التسوية هذا دون الاقرار بأي مسؤولية تجاه المدعين، ووفق شروط مقبولة، وبما يحافظ على مصالح البنك وحمايتها وخشية من امتداد فترة درجات التقاضي الى سنوات طويلة، كما وجاء ليعزز وضع البنك من خلال معالجة الاحتمالات والنتائج المرتبطة بالقضية المرفوعة ضده في الولايات المتحدة الامريكية منذ احد عشر عاماً، حيث وضع حدوداً لالتزاماته حسب نتائج الاستئناف، ويقع هذا الاتفاق ضمن تحوط البنك، حيث توجد لديه مخصصات كافية لتغطية الاحتمالات المتوقعة بموجب اتفاق التسوية.

كان البنك في نيويورك قد توصل في العام ٢٠٠٥ إلى اتفاق مع مكتب مراقبة العملة الفدرالي تم بناء عليه تحويل الفرع إلى وكالة فدرالية ذات نشاط محدود وفقاً لما يسمح به القانون المصرفي الفدرالي الأمريكي. كما تم الاتفاق على احتفاظ الوكالة بموجودات مالية بحوالي ٤٢٠ مليون دولار أمريكي.

ب - هنالك قضايا أخرى مقامة على المجموعة تقدر بحوالي ١٣٥,٧ مليون دولار أمريكي كما في ٣١ كانون الأول ٢٠١٥ (١٥٥,١ مليون دولار أمريكي كما في ٣١ كانون الأول ٢٠١٤).

وبرأي الإدارة والمحامين المتولين متابعة هذه القضايا أنه لن يترتب على المجموعة مطلوبات تفوق المخصص المقيد لقائنها والبالغ ٨ مليون دولار أمريكي كما في ٣١ كانون الأول ٢٠١٥ (٦ مليون دولار أمريكي كما في ٣١ كانون الأول ٢٠١٤).

٥٨ - أرقام المقارنة

تم اعادة تصنيف بعض بنود القوائم المالية الموحدة لاصافي التسهيلات الائتمانية المباشرة بالتكلفة المطفأة والمطلوبات الأخرى ومخصص التسهيلات والمصاريف والاعباء القانونية للعام ٢٠١٤ لتتناسب مع تصنيف الارقام للسنة المنتهية في ٣١ كانون الأول ٢٠١٥ ، ولم ينتج عنها أي تعديل لنتائج الأعمال والربح للسهم (أساسي ومخفض) للسنة والسنة السابقة.